

# US Sentiment for Travel to Canada

## Opinion des Américains concernant les voyages au Canada

*March 17-23, 2023*

*17-23 mars 2023*

CANADA 

Destination Canada provides permission to use this data.  
Please source as: "US Sentiment for Travel to Canada, March 17-23, 2023"

Destination Canada donne l'autorisation d'utiliser ces données.  
Veuillez indiquer comme source : « *Opinion des Américains concernant les voyages au Canada, 17-23 mars 2023* »

CANADA

# Summary / Résumé

- Nearly one-third (30%) of American travellers say it is a good time to spend on leisure travel; this is higher than the low of 22% seen in December 2022, but down 8 points from the same time last year.
- Current financial sentiment may keep Americans from spending as freely as they did a year ago, however record levels of travel enthusiasm keeps them planning trips.
  - In March, 85% of Americans reported excitement for leisure travel in the next 12 months – a level that has sustained since the beginning of 2023.
- 42% of Americans say that they are likely to visit Canada in the upcoming 9 months (April to December). The strongest demand is 13% in each of July and August, and 10% in each of June and September.
- For the first time since October 2022, when all remaining Canadian border restrictions were eased, there has been a significant decrease in the proportion of Americans who feel that there are border related restrictions or hassles that would prevent them from travelling to Canada (27% in February down to 24% in March).
  - Continued messaging about Canada being open for travel can continue to inform those who are unaware that there are no border restrictions in place for entry.
- Près d'un voyageur américain sur trois (30 %) juge que c'est le bon moment de dépenser pour des voyages d'agrément; cette proportion est supérieure au creux de 22 % recensé en décembre 2022, mais représente une baisse de huit points par rapport à la même période l'an dernier.
- La situation financière actuelle peut dissuader les Américains de dépenser aussi libéralement qu'il y a un an, mais le degré d'enthousiasme record à l'égard des voyages montre qu'ils continuent d'en planifier.
  - En mars, 85 % des Américains se disaient enthousiastes à l'idée de faire un voyage d'agrément dans les douze prochains mois, pourcentage qui se maintient depuis le début de 2023.
- Quarante-deux pour cent des Américains se disent susceptibles de voyager au Canada dans les neuf prochains mois (avril à décembre). Juillet et août sont les mois où la demande est la plus forte (13 % chacun), suivis de juin et septembre (10 % chacun).
- Pour la première fois depuis la levée de toutes les mesures frontalières en octobre 2022, la proportion d'Américains estimant que des restrictions ou des obstacles à la frontière les empêcheraient de voyager au Canada a considérablement diminué, passant de 27 % en février à 24 % en mars.
  - La diffusion continue de messages rappelant que le Canada est ouvert aux voyageurs peut contribuer à informer les personnes ignorant qu'il n'y a plus aucune mesure frontalière en vigueur.

## Background & Methodology / Contexte et méthodologie

As international travel recovers, Destination Canada is seeking to understand American's travel demand for Canada and sentiment towards travel to Canada.

- Approximately 4,000 responses are collected on a monthly basis through an online survey methodology, with field dates noted throughout the report.
- The survey is conducted by Destination Analysts, a market research provider, and is demographically representative of adult American travellers in each of the four U.S. regions.
  - Note: Destination Analysts have been tracking American travel sentiment since the start of the COVID-19 pandemic. Destination Canada inserted tracking questions starting in March 2022. For additional insights, please visit: <https://www.destinationanalysts.com/covid-19-insights/>

Avec la reprise des voyages internationaux, Destination Canada cherche à mesurer la demande des voyageurs américains pour le Canada et leur opinion à l'égard des voyages au pays.

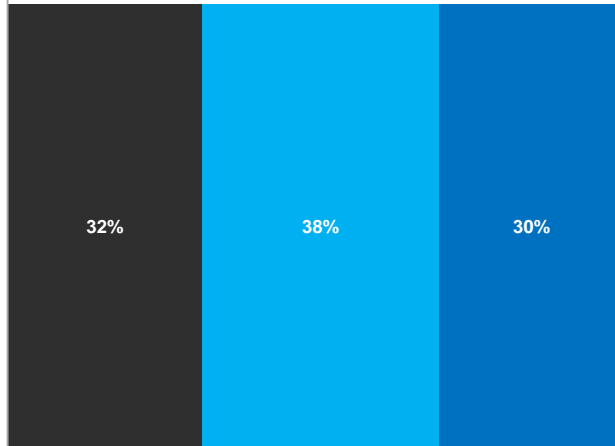
- Environ 4 000 réponses sont recueillies chaque mois au moyen d'un sondage en ligne, et les dates de mesure sont indiquées au fil du rapport.
- Ce sondage réalisé par Destination Analysts, firme spécialisée en études de marché, est démographiquement représentatif des voyageurs américains adultes de chacune des quatre régions des États-Unis.
  - Remarque : Destination Analysts recueille l'opinion des voyageurs américains depuis le début de la pandémie de COVID-19. Destination Canada a ajouté des questions de suivi à partir de mars 2022. Pour en savoir plus, consultez : <https://www.destinationanalysts.com/covid-19-insights/>

# Is it a good time to spend on travel? / Est-ce le bon moment de dépenser pour des voyages?

- No - bad / very bad time | Non - mauvais / très mauvais moment
- Neither a good nor bad time | Ni bon ni mauvais moment
- Yes - good / very good time | Oui - bon / très bon moment

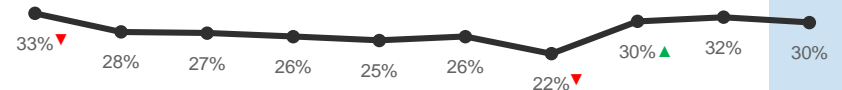
**March 17-23 /  
17-23 mars**

Is it a good time to spend on travel? / Est-ce le bon moment de dépenser pour des voyages?



**Trending / Tendance**

% Yes - good / very good time / % Oui - bon / très bon moment



Base : Total US / Ensemble des États-Unis

Thinking only of your household's finances, do you feel NOW is a good or bad time for you to spend money on leisure travel? (Select one)

En tenant seulement compte de la situation financière de votre ménage, pensez-vous que c'est le bon ou le mauvais moment de dépenser pour des voyages d'agrément? (Sélectionnez une seule réponse.)

|                                     |                                       |                                     |                                      |                                     |                                     |                                     |                                      |                                      |                                     |
|-------------------------------------|---------------------------------------|-------------------------------------|--------------------------------------|-------------------------------------|-------------------------------------|-------------------------------------|--------------------------------------|--------------------------------------|-------------------------------------|
| Jun 15-23<br>15-23 juin<br>(n=4002) | Jul 15-22<br>15-22 juill.<br>(n=4040) | Aug 15-24<br>15-24 août<br>(n=4061) | Sep 15-25<br>15-25 sept.<br>(n=4001) | Oct 14-22<br>14-22 oct.<br>(n=4035) | Nov 15-22<br>15-22 nov.<br>(n=4001) | Dec 15-24<br>15-24 déc.<br>(n=4017) | Jan 16-21<br>16-21 janv.<br>(n=4025) | Feb 15-22<br>15-22 févr.<br>(n=4051) | Mar 17-23<br>17-23 mars<br>(n=4057) |
|-------------------------------------|---------------------------------------|-------------------------------------|--------------------------------------|-------------------------------------|-------------------------------------|-------------------------------------|--------------------------------------|--------------------------------------|-------------------------------------|

▲ indicates significantly higher than previous wave @ 95% confidence / indique un résultat considérablement plus élevé que la vague précédente (confiance à 95 %)  
▼ indicates significantly lower than previous wave @ 95 % confidence / indique un résultat considérablement moins élevé que la vague précédente (confiance à 95 %)

# Excitement for Leisure Travel (next 12 months) / Enthousiasme à l'égard des voyages d'agrément (12 prochains mois)

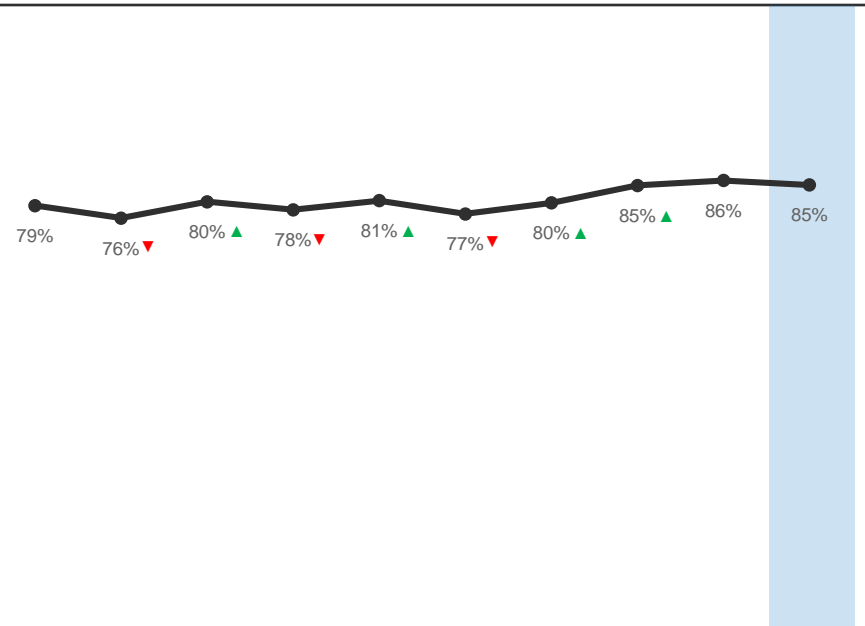
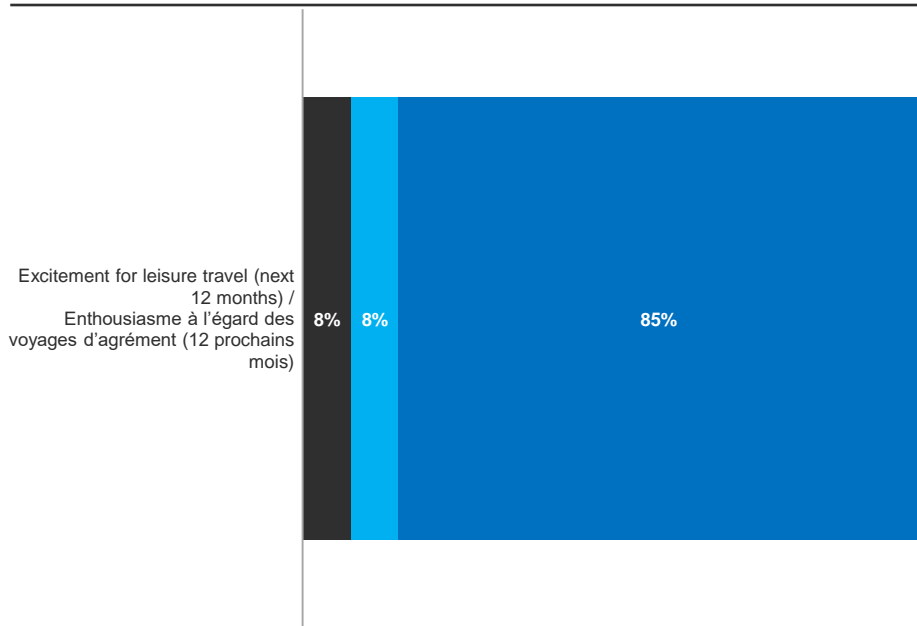
Scale: 0-10 / Échelle de 0-10 :  
 0 - I am not at all excited / Aucunement enthousiaste  
 10 - I am extremely excited / Extrêmement enthousiaste

- Score 0-4 / Résultat de 0-4
- Score 5 / Résultat de 5
- Score 6-10 / Résultat de 6-10

**March 17-23 /  
17-23 mars**

**Trending / Tendance**

% Excited (6-10 score) / % Enthousiastes (résultat de 6-10)



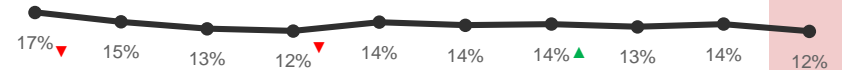
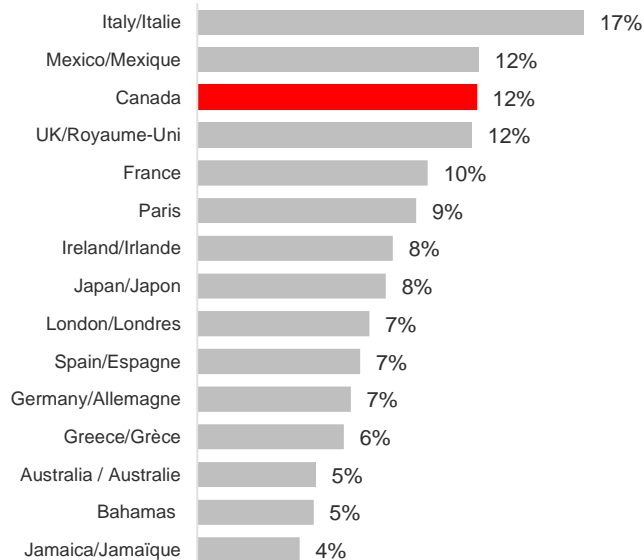
# Most Desired Foreign Destinations (next 12 months) / Destinations étrangères les plus prisées (12 prochains mois)

Top 15 unaided mentions /  
15 destinations les plus  
mentionnées spontanément

March 17-23 /  
17-23 mars

Trending / Tendance

% Canada



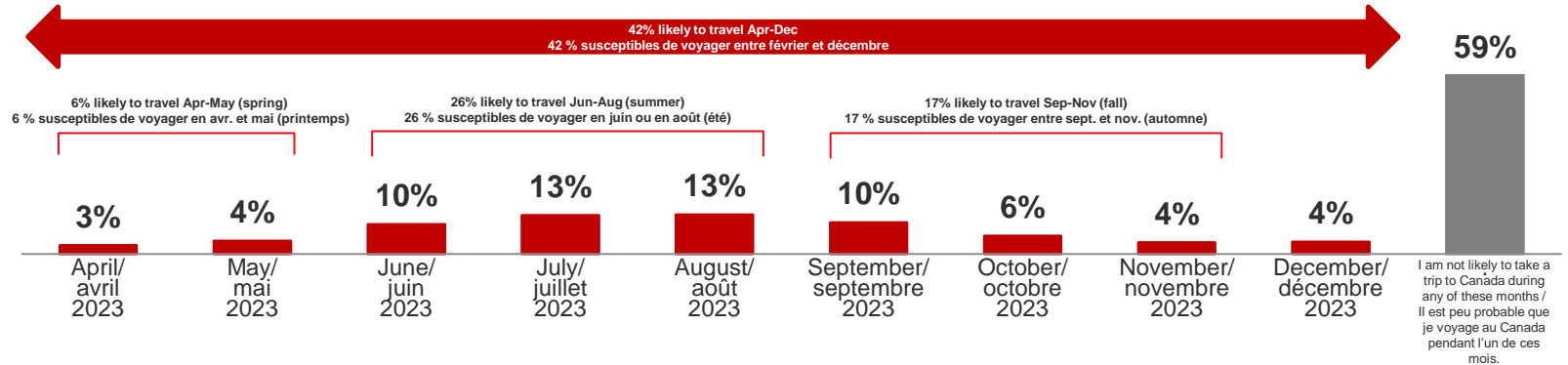
Base : Likely to travel outside the US for leisure (next 12 months) / Répondants susceptibles de voyager en dehors des États-Unis dans les 12 prochains mois  
Which foreign destinations do you most want to visit in the NEXT TWELVE (12) MONTHS?(Write in up to five)

6 Quelle(s) destination(s) étrangère(s) voulez-vous le plus visiter au cours des DOUZE (12) PROCHAINS MOIS? (Inscrire au maximum 5 réponses.)

▲ indicates significantly higher than previous wave @ 95% confidence / indique un résultat considérablement plus élevé que la vague précédente (confiance à 95 %)  
▼ indicates significantly lower than previous wave @ 95 % confidence / indique un résultat considérablement moins élevé que la vague précédente (confiance à 95 %)

# Months Likely to Visit Canada / Mois où les Américains sont susceptibles de voyager au Canada

## March 17-23 / 17-23 mars



Field date /  
Date de mesure

## Trending / Tendance

|                                   |      |      |       |       |       |            |            |            |            |       |
|-----------------------------------|------|------|-------|-------|-------|------------|------------|------------|------------|-------|
| Nov 15-22<br>15-22 nov. (n=4001)  | 6%   | 8%   | 12% ▼ | 11% ▲ | 10%   | n/a<br>s/o | n/a<br>s/o | n/a<br>s/o | n/a<br>s/o | 61% ▲ |
| Dec 15-24<br>15-24 déc. (n=4017)  | 6%   | 8%   | 15% ▲ | 15% ▲ | 10%   | 7%         | n/a<br>s/o | n/a<br>s/o | n/a<br>s/o | 57% ▼ |
| Jan 16-21<br>16-21 janv. (n=4025) | 5% ▼ | 7%   | 11% ▼ | 13% ▼ | 12% ▲ | 9% ▲       | 5%         | n/a<br>s/o | n/a<br>s/o | 61% ▲ |
| Feb 15-22<br>15-22 févr. (n=4051) | 3% ▼ | 6% ▼ | 12%   | 14%   | 12%   | 8%         | 5%         | 2%         | n/a<br>s/o | 60%   |
| Mar 17-23<br>17-23 mars (n=4057)  | 3%   | 4%   | 10% ▼ | 13%   | 13%   | 10% ▲      | 6% ▲       | 4% ▲       | 4%         | 59%   |

7

Base : Total US / Ensemble des États-Unis

During which of the following months would you be likely to take a vacation trip to Canada? (Select all that apply)

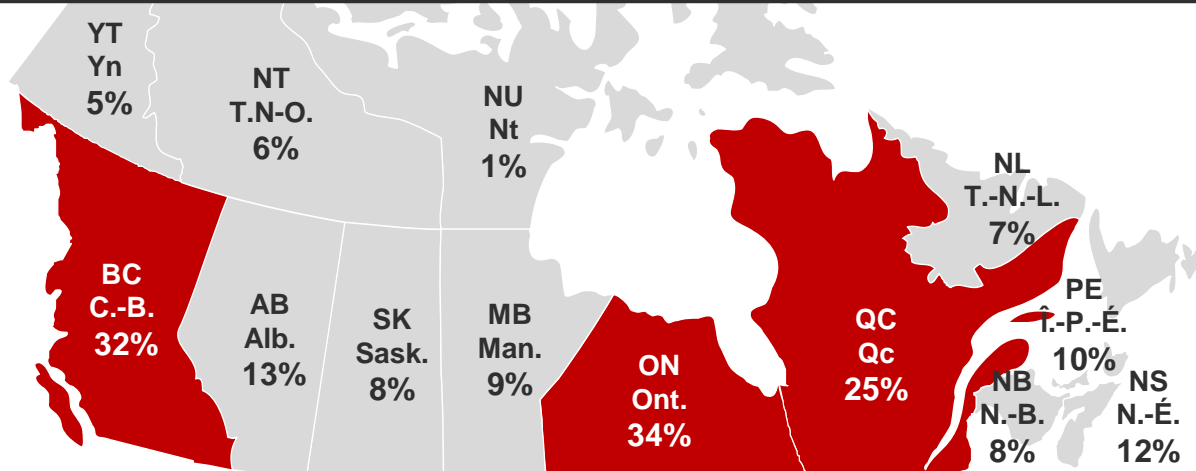
Pendant lequel des mois suivants seriez-vous susceptible de faire un voyage de vacances au Canada? (Sélectionnez toutes les réponses qui s'appliquent.)

▲ indicates significantly higher than previous wave @ 95% confidence / indique un résultat considérablement plus élevé que la vague précédente (confiance à 95 %)

▼ indicates significantly lower than previous wave @ 95% confidence / indique un résultat considérablement moins élevé que la vague précédente (confiance à 95 %)

# Canadian Destinations Likely to Visit / Destinations canadiennes susceptibles d'être visitées

## March 17-23 / 17-23 mars



## Trending / Tendence

| Field date /<br>Date de mesure    | BC   | AB   | SK  | MB  | ON   | QC   | NB  | NS   | PE   | NL | YT  | NT | NU  | Don't know /<br>Je ne sais pas |
|-----------------------------------|------|------|-----|-----|------|------|-----|------|------|----|-----|----|-----|--------------------------------|
| Nov 15-22<br>15-22 nov. (n=1583)  | 25%▲ | 12%▲ | 4%  | 5%▲ | 30%▲ | 21%▲ | 5%▲ | 11%▲ | 8%   | 7% | 5%▲ | 4% | 2%  | 18%▼                           |
| Dec 15-24<br>15-24 déc. (n=1767)  | 24%  | 11%  | 5%  | 5%  | 34%▲ | 23%  | 5%  | 11%  | 7%   | 7% | 5%  | 4% | 1%▼ | 20%                            |
| Jan 16-21<br>16-21 janv. (n=1705) | 23%  | 11%  | 5%  | 4%  | 30%▼ | 22%  | 5%  | 9%   | 9%▲  | 7% | 4%  | 4% | 2%▲ | 17%                            |
| Feb 15-22<br>15-22 févr. (n=1704) | 24%  | 12%  | 3%  | 4%  | 30%  | 21%  | 5%  | 10%  | 7%▼  | 6% | 5%  | 4% | 2%  | 19%                            |
| Mar 17-23<br>17-23 mars (n=1638)  | 32%▲ | 13%  | 8%▲ | 9%  | 34%▲ | 25%▲ | 8%▲ | 12%  | 10%▲ | 7% | 5%  | 6% | 1%▼ | 19%                            |

Base : Likely to travel to Canada in next 9 months / Répondants susceptibles de voyager au Canada dans les 9 prochains mois.

Which of the following Canadian travel destinations are you likely to visit? (Select all that apply)

Laquelle/lesquelles des destinations de voyage canadiennes suivantes êtes-vous susceptible de visiter? (Sélectionnez toutes les réponses qui s'appliquent.)

▲ Indicates significantly higher than previous wave @ 95% confidence / indique un résultat considérablement plus élevé que la vague précédente (confiance à 95%)

▼ Indicates significantly lower than previous wave @ 95% confidence / indique un résultat considérablement moins élevé que la vague précédente (confiance à 95%)

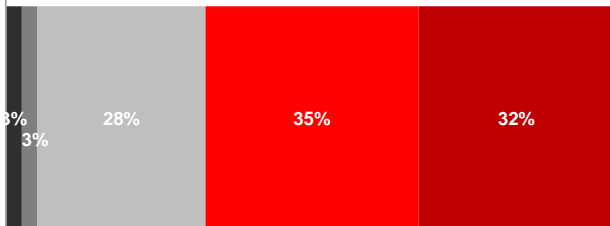


# Health & Safety / Santé et sécurité

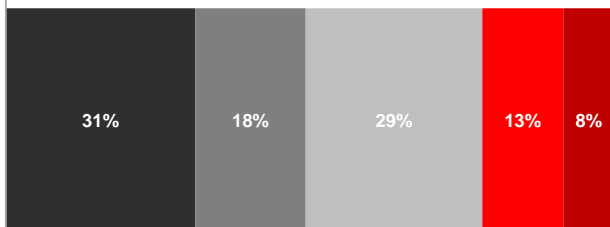
- Strongly disagree / Tout à fait en désaccord
- Somewhat disagree / Plutôt en désaccord
- Neither agree nor disagree / Ni d'accord ni en désaccord
- Somewhat agree / Plutôt d'accord
- Strongly agree / Tout à fait d'accord

March 17-23 /  
17-23 mars

Canada is safe to travel to /  
Le Canada est une destination  
voyage sûre

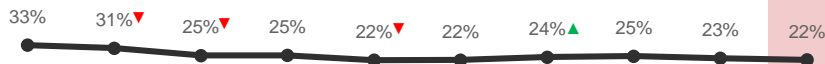
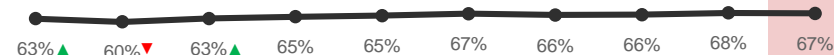


There are COVID-19 health  
concerns that would prevent me  
from travelling to Canada /  
Les préoccupations sanitaires  
associées à la COVID-19  
m'empêcheraient de voyager au  
Canada



## Trending / Tendence

% Somewhat / Strongly Agree / % Tout à fait d'accord / Plutôt d'accord



| Wave            | Jun 15-23  | Jul 15-22    | Aug 15-24  | Sep 15-25   | Oct 14-22  | Nov 15-22  | Dec 15-24  | Jan 16-21   | Feb 15-22   | Mar 17-23  |
|-----------------|------------|--------------|------------|-------------|------------|------------|------------|-------------|-------------|------------|
| Date            | 15-23 juin | 15-22 juill. | 15-24 août | 15-25 sept. | 14-22 oct. | 15-22 nov. | 15-24 déc. | 16-21 janv. | 15-22 févr. | 17-23 mars |
| Sample Size (n) | 4002       | 4040         | 4061       | 4001        | 4035       | 4001       | 4017       | 4025        | 4051        | 4057       |

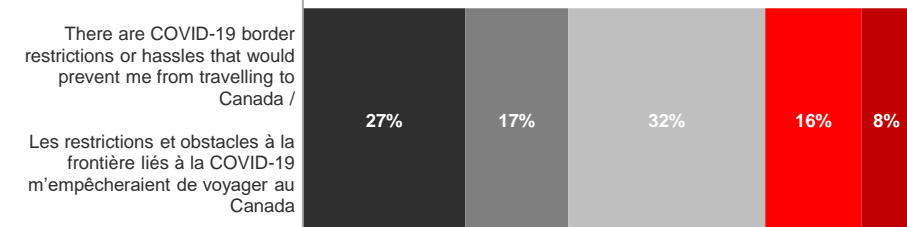
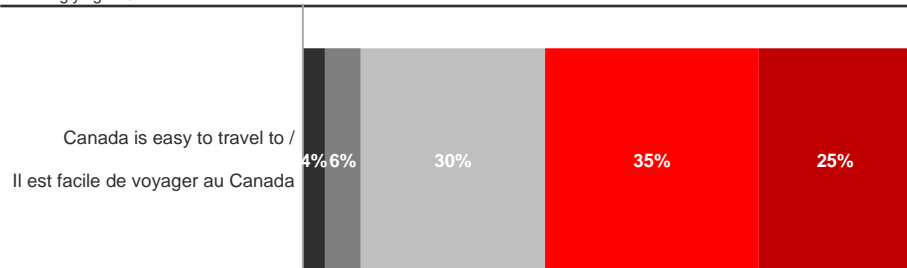
▲ indicates significantly higher than previous wave @ 95% confidence / indique un résultat considérablement plus élevé que la vague précédente (confiance à 95 %)  
▼ indicates significantly lower than previous wave @ 95 % confidence / indique un résultat considérablement moins élevé que la vague précédente (confiance à 95 %)



# Ease of Travel & Border / Facilité de voyager et de traverser la frontière

- Strongly disagree / Tout à fait en désaccord
- Somewhat disagree / Plutôt en désaccord
- Neither agree nor disagree / Ni d'accord ni en désaccord
- Somewhat agree / Plutôt d'accord
- Strongly agree / Tout à fait d'accord

March 17-23 /  
17-23 mars



Trending / Tendance

% Somewhat / Strongly Agree / % Tout à fait d'accord / Plutôt d'accord

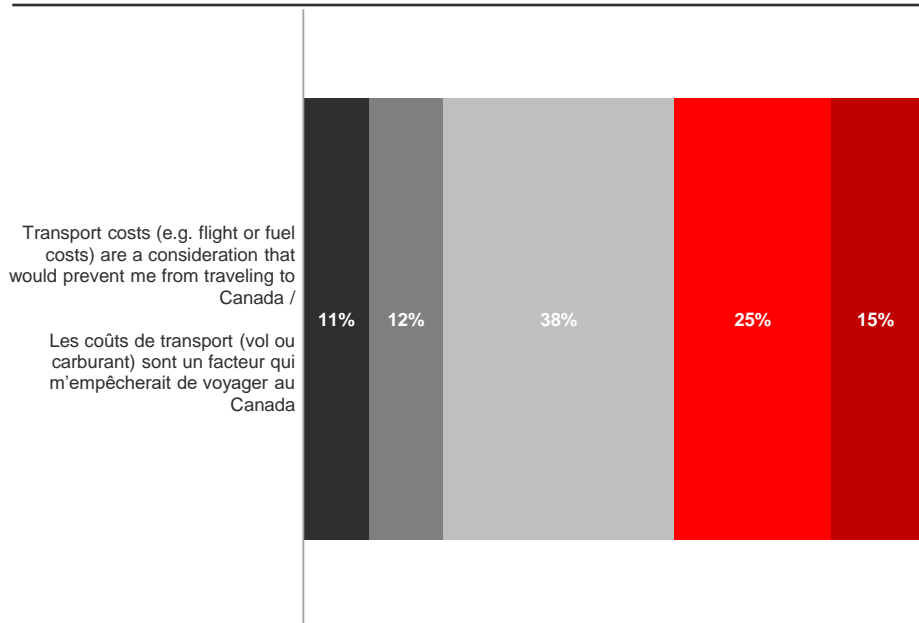


|                                     |                                       |                                     |                                      |                                     |                                     |                                     |                                      |                                      |                                     |
|-------------------------------------|---------------------------------------|-------------------------------------|--------------------------------------|-------------------------------------|-------------------------------------|-------------------------------------|--------------------------------------|--------------------------------------|-------------------------------------|
| Jun 15-23<br>15-23 juin<br>(n=4002) | Jul 15-22<br>15-22 juill.<br>(n=4040) | Aug 15-24<br>15-24 août<br>(n=4061) | Sep 15-25<br>15-25 sept.<br>(n=4001) | Oct 14-22<br>14-22 oct.<br>(n=4035) | Nov 15-22<br>15-22 nov.<br>(n=4001) | Dec 15-24<br>15-24 déc.<br>(n=4017) | Jan 16-21<br>16-21 janv.<br>(n=4025) | Feb 15-22<br>15-22 févr.<br>(n=4051) | Mar 17-23<br>17-23 mars<br>(n=4057) |
|-------------------------------------|---------------------------------------|-------------------------------------|--------------------------------------|-------------------------------------|-------------------------------------|-------------------------------------|--------------------------------------|--------------------------------------|-------------------------------------|

# Transport Costs / Coûts de transport

- Strongly disagree / Tout à fait en désaccord
- Somewhat disagree / Plutôt en désaccord
- Neither agree nor disagree / Ni d'accord ni en désaccord
- Somewhat agree / Plutôt d'accord
- Strongly agree / Tout à fait d'accord

March 17-23 /  
17-23 mars



## Trending / Tendance

% Confident / Very confident / % Confiance et Très confiance

