

Resident Sentiment / Opinion des résidents

2020-11-17



Destination Canada provides permission to use this data.
Please source as: "Destination Canada Weekly COVID-19 Resident Sentiment, 2020-11-17"

Destination Canada donne l'autorisation d'utiliser ces données.
Veuillez indiquer comme source : « Sondage hebdomadaire de Destination Canada sur
l'opinion des résidents quant à la situation liée à la COVID-19, 2020-11-17 »

Summary

| | I Feel Safe to Travel | | Receptivity of Advertising | |
|------------------------|-----------------------|--|----------------------------|---|
| BC | — | Compared to the previous week, feelings of safety towards all travel destinations has remained stable. However, there continues to be a strong downward trend for feelings of safety towards travel within the province. | ▼ | Compared to the previous week tracked, receptivity of promoting their community as a destination has decreased towards all domestic destinations and towards other countries (outside of the US). Notably, promoting to nearby communities has moved from positive to neutral and promoting to other parts of the province has moved from positive to negative. |
| Alberta | — | Compared to the previous week, feelings of safety towards all travel destinations has remained stable. | ▲ | Compared to the previous week tracked, receptivity of promoting their community as a destination has increased towards other parts of Canada, moving from neutral to positive. |
| Saskatchewan* | ▲ | Compared to the previous week, feelings of safety have increased significantly towards travel to nearby communities, reverting back to levels seen the week prior. | ▼ | Compared to the previous week tracked, receptivity of promoting their community as a destination has decreased towards all regions. Notably, promoting to nearby communities has moved from positive to neutral, promoting to other parts of the province has moved from positive to negative, and promoting to other parts of Canada has moved from neutral to negative. |
| Manitoba | ▼ | Compared to the previous week, feelings of safety have decreased significantly towards all domestic travel destinations. Feelings of safety are at the lowest levels seen since the start of tracking in mid-September. | ▼ | Compared to the previous week tracked, receptivity of promoting their community as a destination has decreased towards nearby communities, other parts of the province, the US, and other countries (outside of the US). Notably, promoting to nearby communities has moved from neutral to negative. |
| Ontario | — | Compared to the previous week, feelings of safety towards all travel destinations has remained stable. | ▼ | Compared to the previous week tracked, receptivity of promoting their community as a destination has decreased towards nearby communities, reverting from positive back to neutral levels seen the week prior. |
| Quebec | — | Compared to the previous week, feelings of safety towards all travel destinations has remained stable. | — | Compared to the previous week tracked, receptivity of promoting their community as a destination has remained stable towards all regions. |
| Atlantic Canada | ▼ | Compared to the previous week, feelings of safety have decreased significantly towards travel to other parts of Canada and towards travel to the US. | ▼ | Compared to the previous week tracked, receptivity of promoting their community as a destination has decreased towards other parts of the province. |

* Small base size (<100), interpret with caution.

2 ▲ positive compared to previous week

▼ negative compared to previous week

— no change compared to previous week



Résumé

| | Je me sens à l'aise de voyager | | Réaction à la publicité | |
|-----------------------------|--------------------------------|--|-------------------------|--|
| Colombie-Britannique | ▬ | Par rapport à la semaine précédente, le sentiment de sécurité est demeuré stable en ce qui a trait aux voyages dans l'ensemble des destinations. Toutefois, une forte tendance à la baisse se poursuit quant au sentiment de sécurité envers les voyages dans la province. | ▼ | Par rapport à la dernière semaine faisant l'objet d'un suivi, les résidents sont moins ouverts à l'idée de voir de la publicité sur leurs collectivités ciblant l'ensemble des régions du pays ainsi que d'autres pays que les États-Unis. Notamment, la réaction à la publicité s'adressant aux visiteurs des collectivités voisines n'est plus positive mais neutre, et la réaction à la publicité s'adressant aux visiteurs d'autres parties de la province n'est plus positive mais négative. |
| Alberta | ▬ | Par rapport à la semaine précédente, le sentiment de sécurité est demeuré stable en ce qui a trait aux voyages dans l'ensemble des destinations. | ▲ | Par rapport à la dernière semaine faisant l'objet d'un suivi, les résidents sont plus ouverts à l'idée de voir de la publicité sur leurs collectivités ciblant d'autres régions du Canada, la réaction passant de neutre à positive. |
| Saskatchewan* | ▲ | Par rapport à la semaine précédente, le sentiment de sécurité a grandement augmenté pour ce qui est de voyager dans des collectivités voisines, revenant aux niveaux observés la semaine d'avant. | ▼ | Par rapport à la dernière semaine faisant l'objet d'un suivi, l'ouverture des résidents à l'idée de voir de la publicité sur leurs collectivités a connu un recul pour l'ensemble des régions. Notamment, la réaction à la publicité s'adressant aux visiteurs des collectivités voisines n'est plus positive mais neutre, la réaction à la publicité s'adressant aux visiteurs d'autres parties de la province n'est plus positive mais négative, et la réaction à la publicité s'adressant aux visiteurs d'autres régions du pays n'est plus neutre mais négative. |
| Manitoba | ▼ | Par rapport à la semaine précédente, le sentiment de sécurité a grandement diminué pour ce qui est de voyager dans l'ensemble des destinations du Canada. Le sentiment de sécurité a atteint ses plus bas niveaux depuis le début du suivi à la mi-septembre. | ▼ | Par rapport à la dernière semaine faisant l'objet d'un suivi, les résidents sont moins ouverts à l'idée de voir de la publicité sur leurs collectivités ciblant les collectivités voisines, d'autres parties de leur province, les États-Unis et d'autres pays que les États-Unis. Notamment, la réaction à la publicité s'adressant aux visiteurs des collectivités voisines est passée de neutre à négative. |
| Ontario | ▬ | Par rapport à la semaine précédente, le sentiment de sécurité est demeuré stable en ce qui a trait aux voyages dans l'ensemble des destinations. | ▼ | Par rapport à la dernière semaine faisant l'objet d'un suivi, les résidents sont moins ouverts à l'idée de voir de la publicité sur leurs collectivités ciblant des collectivités voisines, la réaction à la publicité revenant au niveau neutre de la semaine d'avant après avoir été à un niveau positif. |
| Québec | ▬ | Par rapport à la semaine précédente, le sentiment de sécurité est demeuré stable en ce qui a trait aux voyages dans l'ensemble des destinations. | ▬ | Par rapport à la dernière semaine faisant l'objet d'un suivi, l'ouverture des résidents à l'idée de voir de la publicité sur leurs collectivités demeure inchangée pour l'ensemble des régions. |
| Canada atlantique | ▼ | Par rapport à la semaine précédente, le sentiment de sécurité a grandement diminué pour ce qui est de voyager dans d'autres régions du Canada et aux États-Unis. | ▼ | Par rapport à la dernière semaine faisant l'objet d'un suivi, les résidents sont moins ouverts à l'idée de voir de la publicité sur leurs collectivités ciblant d'autres parties de la province. |

* Base constituée d'un petit nombre de répondants (<100) – il faut interpréter les résultats avec prudence.

3 ▲ positif par rapport à la semaine précédente ▼ négatif par rapport à la semaine précédente ▬ stable par rapport à la semaine précédente

Methodology

Destination Canada is seeking to understand how safe residents of each province/region are feeling towards travelling to different places.

Respondents are asked to rate their level of agreement with the following statements:

- I feel safe to travel to communities near me
- I feel safe to travel to communities in my province
- I feel safe to travel to other provinces or territories in Canada
- I feel safe to travel to the United States
- I feel safe to travel internationally

Starting on September 15th, the following questions will alternate with results for each question being available bi-weekly:

| To what extent do you agree or disagree with each of the following statements? | How would you feel if you saw an advertisement today promoting your community to each of the following regions as a place for visitors to come when it is safe? |
|--|---|
| <ul style="list-style-type: none">• I would welcome visitors travelling to my community from other communities near me• I would welcome visitors travelling to my community from other parts of my province• I would welcome visitors travelling to my community from other parts of Canada• I would welcome visitors travelling to my community from the United States• I would welcome visitors travelling to my community from other countries (outside of the United States) | <ul style="list-style-type: none">• Advertising directed towards visitors from other communities near me• Advertising directed towards visitors from other parts of my province• Advertising directed towards visitors from other parts of Canada• Advertising directed towards visitors from the United States• Advertising directed towards visitors from other countries |

Approximately ~1,800 responses for the resident sentiment questions are collected from Canadians on a weekly basis through an online methodology. The study is fielded from Friday to Sunday preceding the report date. The study is weighted to be representative of the Canadian population according to census data, excluding the northern territories. The northern territories are excluded from this research due to sample feasibility issues given small population sizes. The questions are being asked by Leger, a market research provider.

Destination Canada has requested a minimum of n=200 respondents every week from each province/region, with a minimum of n=50 respondents identifying as living in rural communities among each province/region.

Please note that results from base sizes of less than n=100 should be interpreted with caution.

Méthodologie

Destination Canada cherche à comprendre dans quelle mesure les résidents des provinces et des régions sont à l'aise de voyager à différents endroits.

On leur a demandé dans quelle mesure ils étaient d'accord avec les énoncés suivants :

- Je me sens à l'aise de voyager dans des collectivités voisines à la mienne.
- Je me sens à l'aise de voyager dans des collectivités de ma province.
- Je me sens à l'aise de voyager dans d'autres provinces ou territoires du Canada.
- Je me sens à l'aise de voyager aux États-Unis.
- Je me sens à l'aise de voyager dans d'autres pays.

Depuis le 15 septembre, on fait alterner les deux questions suivantes, et les résultats pour chacune seront présentés toutes les deux semaines :

| Dans quelle mesure êtes-vous d'accord avec chacun des énoncés suivants? | Comment vous sentiriez-vous si vous voyiez aujourd'hui une publicité faisant la promotion de votre collectivité comme un endroit où les visiteurs des régions suivantes peuvent venir lorsqu'il sera sécuritaire de le faire? |
|---|---|
| <ul style="list-style-type: none">• J'accueillerais volontiers dans ma collectivité des visiteurs de collectivités voisines.• J'accueillerais volontiers dans ma collectivité des visiteurs d'autres parties de ma province.• J'accueillerais volontiers dans ma collectivité des visiteurs d'autres régions du Canada.• J'accueillerais volontiers dans ma collectivité des visiteurs des États-Unis.• J'accueillerais volontiers dans ma collectivité des visiteurs d'autres pays que les États-Unis. | <ul style="list-style-type: none">• Publicité dirigée vers les visiteurs de collectivités voisines.• Publicité dirigée vers les visiteurs d'autres parties de ma province.• Publicité dirigée vers les visiteurs d'autres régions du Canada.• Publicité dirigée vers les visiteurs des États-Unis.• Publicité dirigée vers les visiteurs d'autres pays. |

Les données ont été recueillies au Canada, auprès d'environ 1 800 répondants, au moyen d'un sondage hebdomadaire en ligne sur l'opinion des résidents. Le sondage est mené du vendredi au dimanche précédant la date du rapport. Les données ont été pondérées de façon à représenter la population canadienne générale selon les données du recensement, excluant les territoires du Nord. Ces derniers sont exclus de cette recherche en raison de problèmes de faisabilité des échantillons étant donné la petite taille des populations. Les questions du sondage sont posées par Leger, une firme de sondage et recherche.

Destination Canada a demandé qu'un minimum de 200 personnes soient sondées dans chaque province ou région, dont au moins 50 vivant en milieu rural.

5 *Veillez noter que les résultats provenant d'une base de moins de 100 répondants doivent être interprétés avec prudence.*

1

I Feel Safe to Travel

**Je me sens à l'aise de
voyager**

Comparison by Region / Comparaison par région

I feel safe to travel / Je me sens à l'aise de voyager

| % Somewhat / Strongly Agree % Tout à fait d'accord / Plutôt d'accord | BC/C.-B. (n=208) | AB/Alb. (n=200) | SK/MB Sask./Man. (n=201) | ON/Ont. (n=607) | QC/Qc (n=413) | ATL (n=200) |
|---|---------------------|--------------------|--------------------------------|--------------------|------------------|----------------|
| Communities near me / ... dans des collectivités voisines à la mienne | 59% | 75% | 56% | 63% | 57% | 83% |
| Communities in my province / ... dans des collectivités de ma province | 43% | 64% | 44% | 48% | 44% | 75% |
| Other provinces or territories in Canada / ... dans d'autres provinces ou territoires du Canada | 24% | 42% | 21% | 34% | 32% | 17% |
| The United States / ... aux États-Unis | 5% | 14% | 10% | 9% | 9% | 3% |
| Internationally / ... dans d'autres pays | 6% | 19% | 8% | 9% | 13% | 6% |

Green text indicates significantly higher than at least one other region @ 95% confidence

Red text indicates significantly lower than at least one other region @ 95% confidence

To what extent do you agree or disagree with each of the following statements?

"I feel safe to travel to..."

Le vert indique un résultat considérablement plus élevé qu'au moins une autre région (confiance à 95 %)

Le rouge indique un résultat considérablement moins élevé qu'au moins une autre région (confiance à 95 %)

Dans quelle mesure êtes-vous d'accord avec chacun des énoncés suivants?

« Je me sens à l'aise de voyager... »

British Columbia / Colombie-Britannique

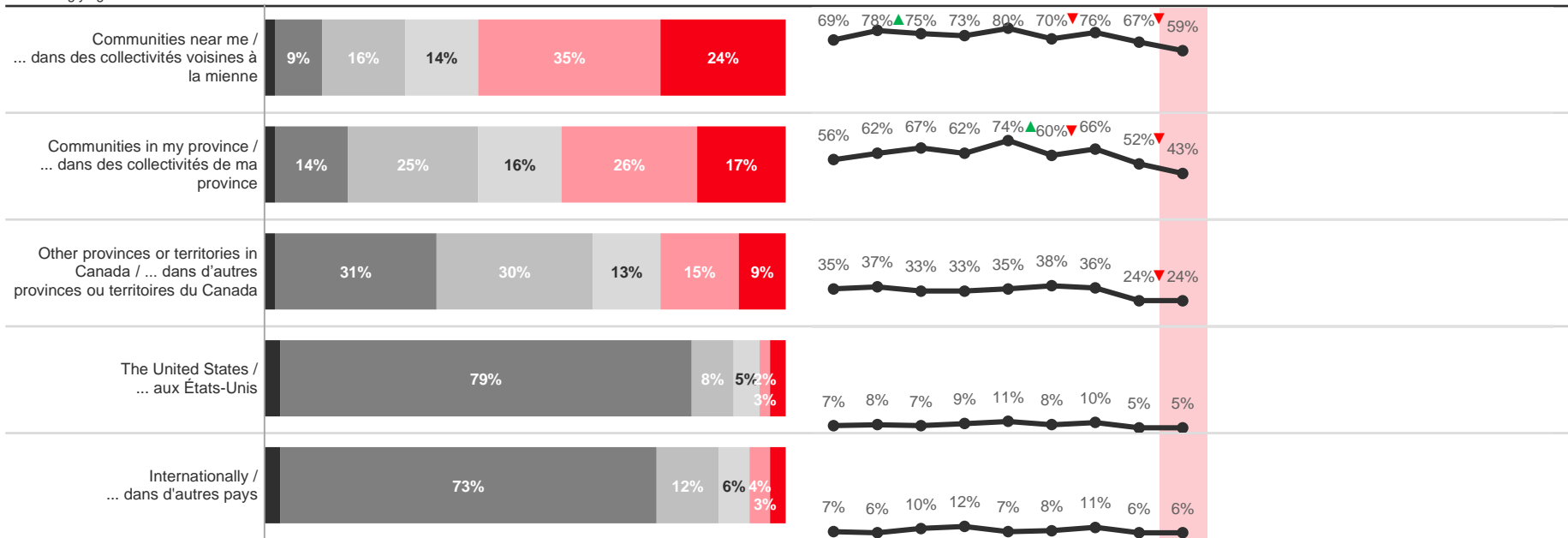
I feel safe to travel / Je me sens à l'aise de voyager

- Don't know / Je ne sais pas
- Strongly disagree / Pas du tout d'accord
- Somewhat disagree / Plutôt en désaccord
- Neither agree nor disagree / Ni d'accord ni en désaccord
- Somewhat agree / Plutôt d'accord
- Strongly agree / Tout à fait d'accord

Nov 17 / 17 nov.

Trending / Tendance

% Somewhat / Strongly Agree / % Tout à fait d'accord / Plutôt d'accord



Base: British Columbia

To what extent do you agree or disagree with each of the following statements?
"I feel safe to travel to..."

Niveau de référence : Colombie-Britannique

Dans quelle mesure êtes-vous d'accord avec chacun des énoncés suivants?
« Je me sens à l'aise de voyager... »

▲ indicates significantly higher than previous week @ 95% confidence / indique un résultat considérablement plus élevé que la semaine précédente (confiance à 95%)

▼ indicates significantly lower than previous week @ 95% confidence / indique un résultat considérablement moins élevé que la semaine précédente (confiance à 95%)

British Columbia / Colombie-Britannique

Urban vs Rural / Urbain vs rural

| % Somewhat/Strongly Agree % Tout à fait d'accord/Plutôt d'accord | Rural/Rural (n=61)* | Urban/Urbain (n=145) |
|---|------------------------|-------------------------|
| Communities near me / ... dans des collectivités voisines à la mienne | 70% | 58% |
| Communities in my province / ... dans des collectivités de ma province | 50% | 42% |
| Other provinces or territories in Canada / ... dans d'autres provinces ou territoires du Canada | 26% | 24% |
| The United States / ... aux États-Unis | 3% | 6% |
| Internationally / ... dans d'autres pays | 5% | 7% |

* Small base size (<100), interpret with caution.

Green text indicates significantly higher than at least one other region @ 95% confidence

Red text indicates significantly lower than at least one other region @ 95% confidence

Base: British Columbia

To what extent do you agree or disagree with each of the following statements?

"I feel safe to travel to..."

* Base constituée d'un petit nombre de répondants (<100) – il faut interpréter les résultats avec prudence.

Le vert indique un résultat considérablement plus élevé qu'au moins une autre région (confiance à 95 %)

Le rouge indique un résultat considérablement moins élevé qu'au moins une autre région (confiance à 95 %)

Niveau de référence : Colombie-Britannique

Dans quelle mesure êtes-vous d'accord avec chacun des énoncés suivants?

« Je me sens à l'aise de voyager... »

Alberta

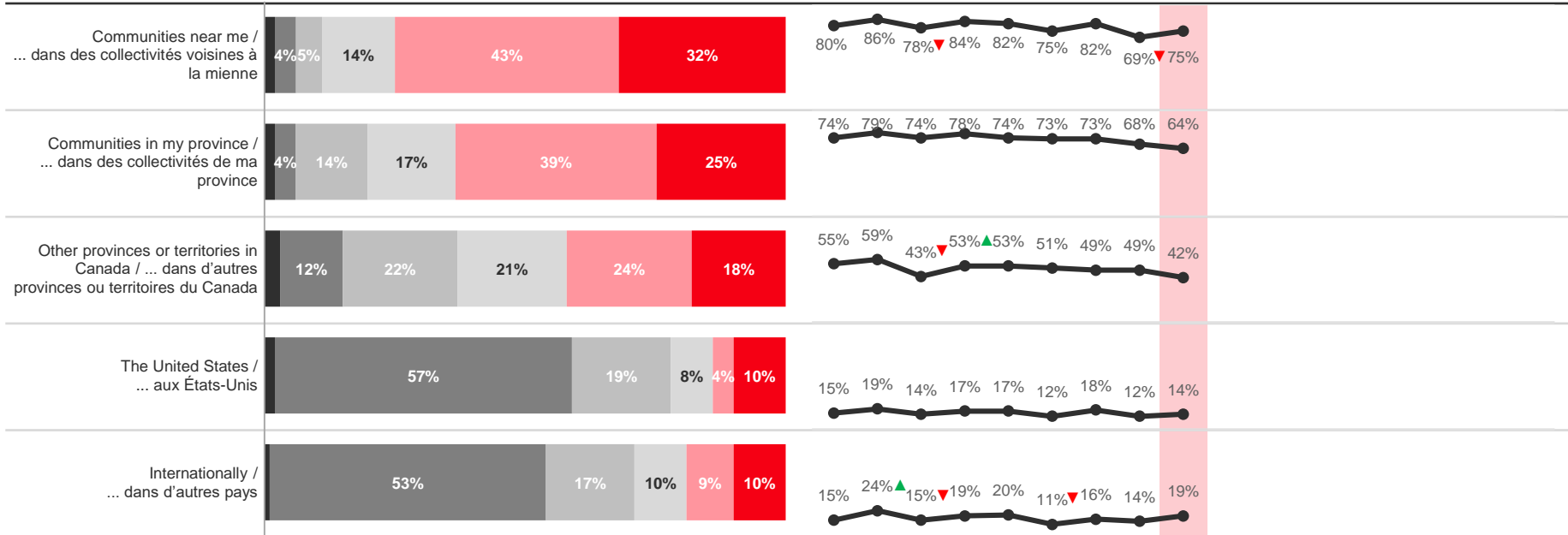
I feel safe to travel / Je me sens à l'aise de voyager

- Don't know / Je ne sais pas
- Strongly disagree / Pas du tout d'accord
- Somewhat disagree / Plutôt en désaccord
- Neither agree nor disagree / Ni d'accord ni en désaccord
- Somewhat agree / Plutôt d'accord
- Strongly agree / Tout à fait d'accord

Nov 17 / 17 nov.

Trending / Tendence

% Somewhat / Strongly Agree / % Tout à fait d'accord / Plutôt d'accord



Base: Alberta

To what extent do you agree or disagree with each of the following statements?
"I feel safe to travel to..."

Niveau de référence : Alberta

Dans quelle mesure êtes-vous d'accord avec chacun des énoncés suivants?
« Je me sens à l'aise de voyager... »

Sept 15 15 sept. (n=205) Sept 29 29 sept. (n=201) Oct 6 6 oct. (n=209) Oct 13 13 oct. (n=201) Oct 20 20 oct. (n=202) Oct 27 27 oct. (n=209) Nov 3 3 nov. (n=201) Nov 10 10 nov. (n=209) Nov 17 17 nov. (n=200)

▲ indicates significantly higher than previous week @ 95% confidence / indique un résultat considérablement plus élevé que la semaine précédente (confiance à 95%)

▼ indicates significantly lower than previous week @ 95% confidence / indique un résultat considérablement moins élevé que la semaine précédente (confiance à 95%)

Alberta

Urban vs Rural / Urbain vs rural

| % Somewhat/Strongly Agree % Tout à fait d'accord/Plutôt d'accord | Rural/Rural (n=76)* | Urban/Urbain (n=122) |
|---|------------------------|-------------------------|
| Communities near me / ... dans des collectivités voisines à la mienne | 88% | 71% |
| Communities in my province / ... dans des collectivités de ma province | 68% | 63% |
| Other provinces or territories in Canada / ... dans d'autres provinces ou territoires du Canada | 44% | 41% |
| The United States / ... aux États-Unis | 16% | 13% |
| Internationally / ... dans d'autres pays | 18% | 20% |

* Small base size (<100), interpret with caution.

Green text indicates significantly higher than at least one other region @ 95% confidence

Red text indicates significantly lower than at least one other region @ 95% confidence

Base: Alberta

To what extent do you agree or disagree with each of the following statements?

"I feel safe to travel to..."

* Base constituée d'un petit nombre de répondants (<100) – il faut interpréter les résultats avec prudence.

Le vert indique un résultat considérablement plus élevé qu'au moins une autre région (confiance à 95 %)

Le rouge indique un résultat considérablement moins élevé qu'au moins une autre région (confiance à 95 %)

Niveau de référence : Alberta

Dans quelle mesure êtes-vous d'accord avec chacun des énoncés suivants?

« Je me sens à l'aise de voyager... »

Saskatchewan / Manitoba

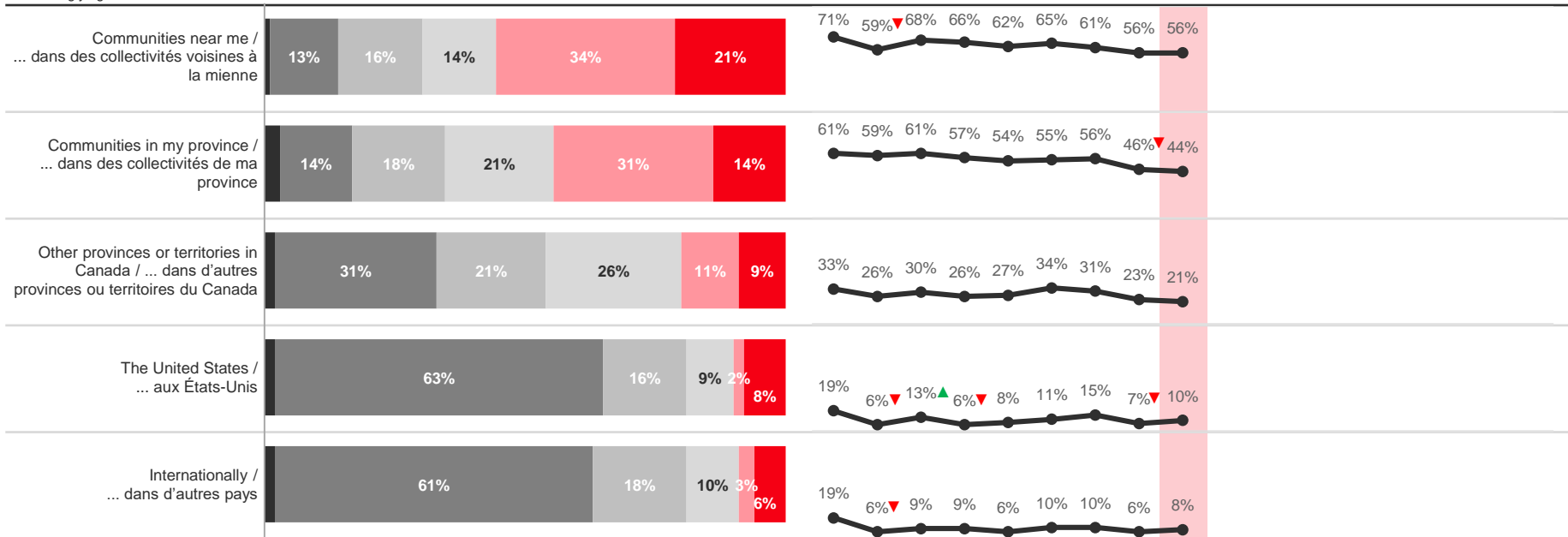
I feel safe to travel / Je me sens à l'aise de voyager

- Don't know / Je ne sais pas
- Strongly disagree / Pas du tout d'accord
- Somewhat disagree / Plutôt en désaccord
- Neither agree nor disagree / Ni d'accord ni en désaccord
- Somewhat agree / Plutôt d'accord
- Strongly agree / Tout à fait d'accord

Nov 17 / 17 nov.

Trending / Tendence

% Somewhat / Strongly Agree / % Tout à fait d'accord / Plutôt d'accord



Base: Saskatchewan / Manitoba

To what extent do you agree or disagree with each of the following statements?
"I feel safe to travel to..."

Niveau de référence : Saskatchewan / Manitoba

Dans quelle mesure êtes-vous d'accord avec chacun des énoncés suivants?
« Je me sens à l'aise de voyager... »

Sept 15 (n=210) Sept 29 (n=201) Oct 6 (n=200) Oct 13 (n=200) Oct 20 (n=200) Oct 27 (n=200) Nov 3 (n=200) Nov 10 (n=202) Nov 17 (n=211)

▲ indicates significantly higher than previous week @ 95% confidence / indique un résultat considérablement plus élevé que la semaine précédente (confiance à 95%)

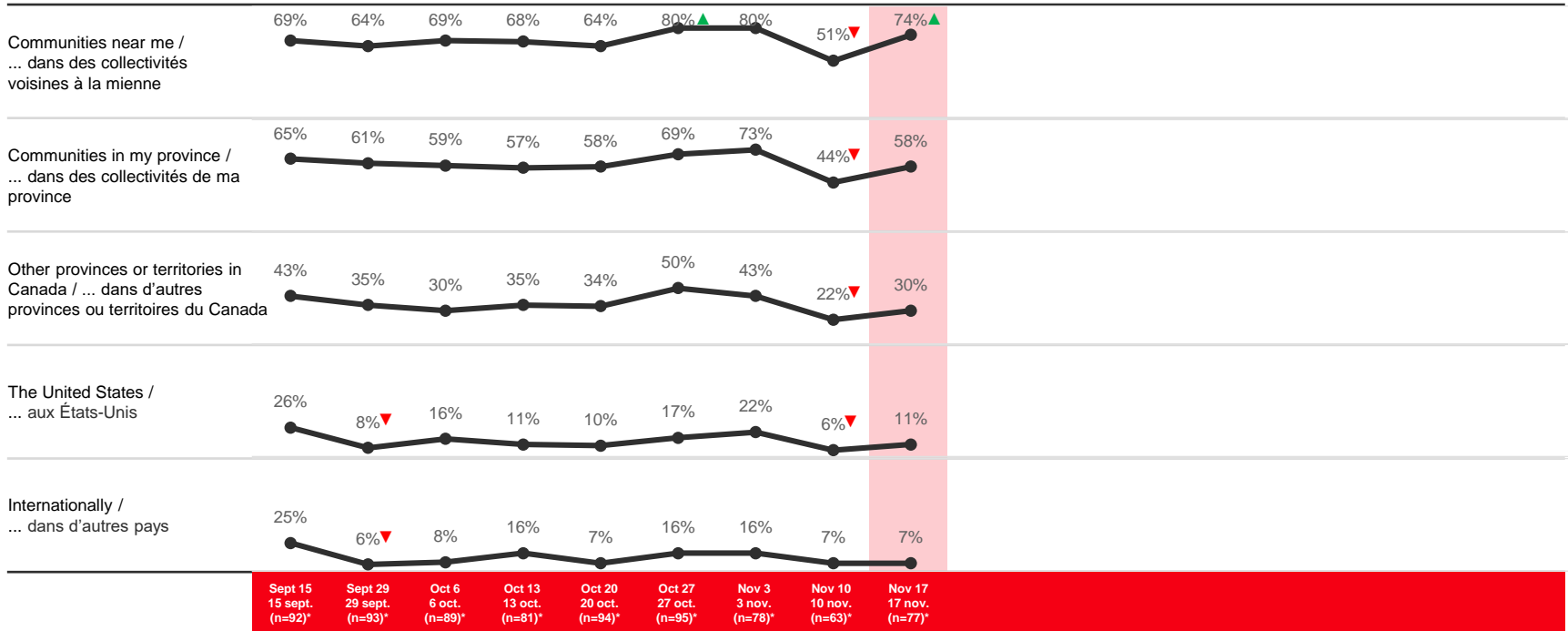
▼ indicates significantly lower than previous week @ 95% confidence / indique un résultat considérablement moins élevé que la semaine précédente (confiance à 95%)

Saskatchewan

I feel safe to travel / Je me sens à l'aise de voyager

Trending / Tendance

% Somewhat / Strongly Agree / % Tout à fait d'accord / Plutôt d'accord



| | | | | | | | | |
|----------|----------|---------|---------|---------|---------|---------|---------|---------|
| Sept 15 | Sept 29 | Oct 6 | Oct 13 | Oct 20 | Oct 27 | Nov 3 | Nov 10 | Nov 17 |
| 15 sept. | 29 sept. | 6 oct. | 13 oct. | 20 oct. | 27 oct. | 3 nov. | 10 nov. | 17 nov. |
| (n=92)* | (n=93)* | (n=89)* | (n=81)* | (n=94)* | (n=95)* | (n=78)* | (n=63)* | (n=77)* |

* Small base size (<100), interpret with caution.
Base: Saskatchewan

To what extent do you agree or disagree with each of the following statements?
"I feel safe to travel to..."

* Base constituée d'un petit nombre de répondants (<100) – il faut interpréter les résultats avec prudence.
Niveau de référence : Saskatchewan

Dans quelle mesure êtes-vous d'accord avec chacun des énoncés suivants?
« Je me sens à l'aise de voyager... »

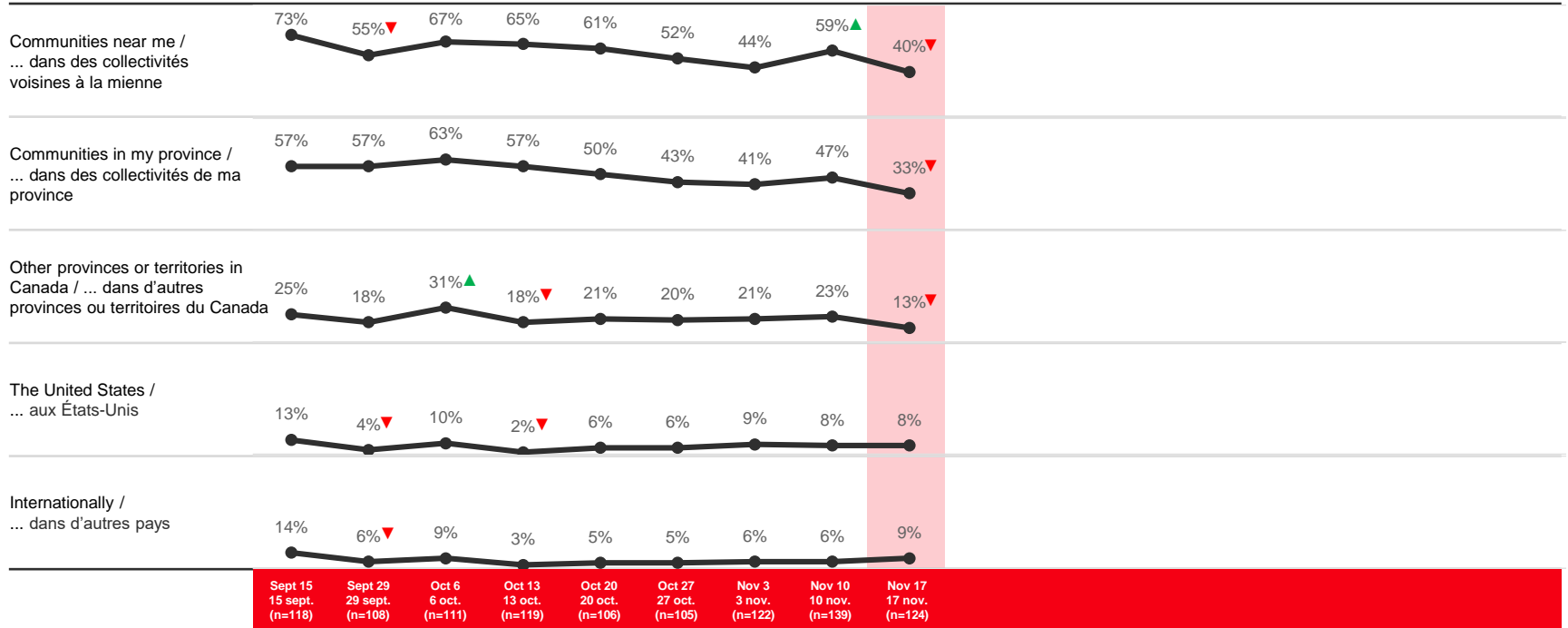
▲ indicates significantly higher than previous week @ 95% confidence / indique un résultat considérablement plus élevé que la semaine précédente (confiance à 95 %)
▼ indicates significantly lower than previous week @ 95% confidence / indique un résultat considérablement moins élevé que la semaine précédente (confiance à 95 %)

Manitoba

I feel safe to travel / Je me sens à l'aise de voyager

Trending / Tendance

% Somewhat / Strongly Agree / % Tout à fait d'accord / Plutôt d'accord



* Small base size (<100), interpret with caution.

Base: Manitoba

To what extent do you agree or disagree with each of the following statements?

"I feel safe to travel to..."

* Base constituée d'un petit nombre de répondants (<100) – il faut interpréter les résultats avec prudence.

Niveau de référence : Manitoba

Dans quelle mesure êtes-vous d'accord avec chacun des énoncés suivants?

« Je me sens à l'aise de voyager... »

▲ indicates significantly higher than previous week @ 95% confidence / indique un résultat considérablement plus élevé que la semaine précédente (confiance à 95 %)

▼ indicates significantly lower than previous week @ 95% confidence / indique un résultat considérablement moins élevé que la semaine précédente (confiance à 95 %)



Saskatchewan / Manitoba

Urban vs Rural / Urbain vs rural

| % Somewhat/Strongly Agree % Tout à fait d'accord/Plutôt d'accord | Rural/Rural (n=94)* | Urban/Urbain (n=106) |
|---|------------------------|-------------------------|
| Communities near me / ... dans des collectivités voisines à la mienne | 67% | 53% |
| Communities in my province / ... dans des collectivités de ma province | 43% | 46% |
| Other provinces or territories in Canada / ... dans d'autres provinces ou territoires du Canada | 19% | 22% |
| The United States / ... aux États-Unis | 3% | 12% |
| Internationally / ... dans d'autres pays | 4% | 9% |

* Small base size (<100), interpret with caution.

Green text indicates significantly higher than at least one other region @ 95% confidence

Red text indicates significantly lower than at least one other region @ 95% confidence

Base: Saskatchewan / Manitoba

To what extent do you agree or disagree with each of the following statements?

"I feel safe to travel to..."

* Base constituée d'un petit nombre de répondants (<100) – il faut interpréter les résultats avec prudence.

Le vert indique un résultat considérablement plus élevé qu'au moins une autre région (confiance à 95 %)

Le rouge indique un résultat considérablement moins élevé qu'au moins une autre région (confiance à 95 %)

Niveau de référence : Saskatchewan / Manitoba

Dans quelle mesure êtes-vous d'accord avec chacun des énoncés suivants?

« Je me sens à l'aise de voyager... »

Ontario

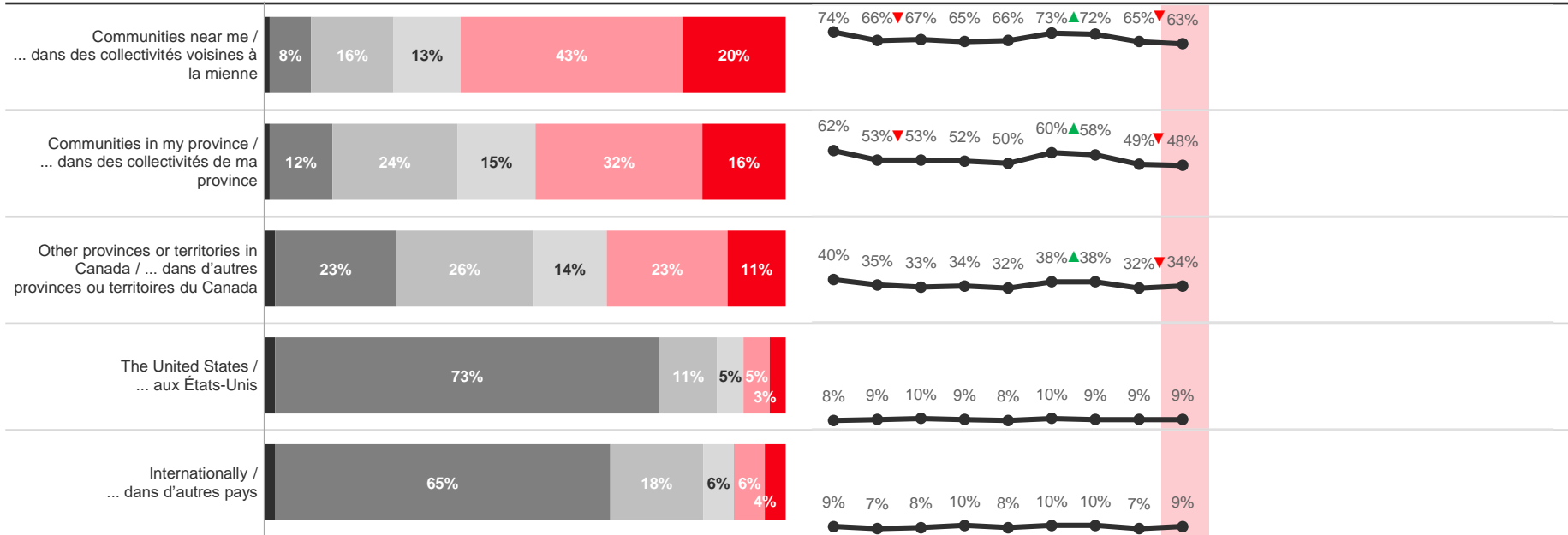
I feel safe to travel / Je me sens à l'aise de voyager

- Don't know / Je ne sais pas
- Strongly disagree / Pas du tout d'accord
- Somewhat disagree / Plutôt en désaccord
- Neither agree nor disagree / Ni d'accord ni en désaccord
- Somewhat agree / Plutôt d'accord
- Strongly agree / Tout à fait d'accord

Nov 17 / 17 nov.

Trending / Tendence

% Somewhat / Strongly Agree / % Tout à fait d'accord / Plutôt d'accord



Base: Ontario

To what extent do you agree or disagree with each of the following statements?
"I feel safe to travel to..."

Niveau de référence : Ontario

Dans quelle mesure êtes-vous d'accord avec chacun des énoncés suivants?
« Je me sens à l'aise de voyager... »

Sept 15 (n=601) Sept 29 (n=611) Oct 6 (n=602) Oct 13 (n=611) Oct 20 (n=602) Oct 27 (n=603) Nov 3 (n=603) Nov 10 (n=604) Nov 17 (n=607)

▲ indicates significantly higher than previous week @ 95% confidence / indique un résultat considérablement plus élevé que la semaine précédente (confiance à 95 %)

▼ indicates significantly lower than previous week @ 95% confidence / indique un résultat considérablement moins élevé que la semaine précédente (confiance à 95 %)

Ontario

Urban vs Rural / Urbain vs rural

| % Somewhat/Strongly Agree % Tout à fait d'accord/Plutôt d'accord | Rural/Rural (n=87)* | Urban/Urbain (n=513) |
|---|------------------------|-------------------------|
| Communities near me / ... dans des collectivités voisines à la mienne | 70% | 62% |
| Communities in my province / ... dans des collectivités de ma province | 43% | 50% |
| Other provinces or territories in Canada / ... dans d'autres provinces ou territoires du Canada | 25% | 37% |
| The United States / ... aux États-Unis | 7% | 9% |
| Internationally / ... dans d'autres pays | 6% | 10% |

* Small base size (<100), interpret with caution.

Green text indicates significantly higher than at least one other region @ 95% confidence

Red text indicates significantly lower than at least one other region @ 95% confidence

Base: Ontario

To what extent do you agree or disagree with each of the following statements?

"I feel safe to travel to..."

* Base constituée d'un petit nombre de répondants (<100) – il faut interpréter les résultats avec prudence.

Le vert indique un résultat considérablement plus élevé qu'au moins une autre région (confiance à 95 %)

Le rouge indique un résultat considérablement moins élevé qu'au moins une autre région (confiance à 95 %)

Niveau de référence : Ontario

Dans quelle mesure êtes-vous d'accord avec chacun des énoncés suivants?

« Je me sens à l'aise de voyager... »

Quebec / Québec

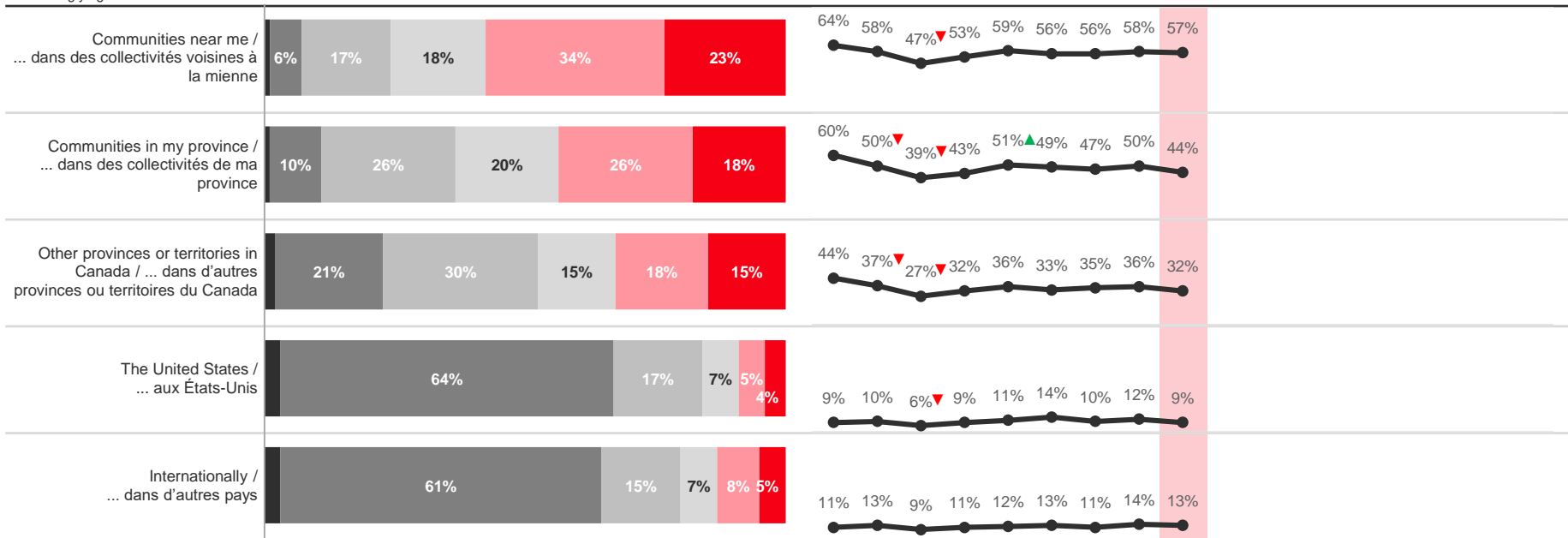
I feel safe to travel / Je me sens à l'aise de voyager

- Don't know / Je ne sais pas
- Strongly disagree / Pas du tout d'accord
- Somewhat disagree / Plutôt en désaccord
- Neither agree nor disagree / Ni d'accord ni en désaccord
- Somewhat agree / Plutôt d'accord
- Strongly agree / Tout à fait d'accord

Nov 17 / 17 nov.

Trending / Tendence

% Somewhat / Strongly Agree / % Tout à fait d'accord / Plutôt d'accord



Base: Quebec

To what extent do you agree or disagree with each of the following statements?
"I feel safe to travel to..."

Niveau de référence : Québec

Dans quelle mesure êtes-vous d'accord avec chacun des énoncés suivants?
« Je me sens à l'aise de voyager... »

Sept 15 (n=420) Sept 29 (n=402) Oct 6 (n=412) Oct 13 (n=415) Oct 20 (n=409) Oct 27 (n=405) Nov 3 (n=409) Nov 10 (n=414) Nov 17 (n=413)

▲ indicates significantly higher than previous week @ 95% confidence / indique un résultat considérablement plus élevé que la semaine précédente (confiance à 95%)

▼ indicates significantly lower than previous week @ 95% confidence / indique un résultat considérablement moins élevé que la semaine précédente (confiance à 95%)

Quebec / Québec

Urban vs Rural / Urbain vs rural

| % Somewhat/Strongly Agree % Tout à fait d'accord/Plutôt d'accord | Rural/Rural (n=80)* | Urban/Urbain (n=328) |
|---|------------------------|-------------------------|
| Communities near me / ... dans des collectivités voisines à la mienne | 55% | 57% |
| Communities in my province / ... dans des collectivités de ma province | 40% | 45% |
| Other provinces or territories in Canada / ... dans d'autres provinces ou territoires du Canada | 23% | 35% |
| The United States / ... aux États-Unis | 6% | 10% |
| Internationally / ... dans d'autres pays | 10% | 14% |

* Small base size (<100), interpret with caution.

Green text indicates significantly higher than at least one other region @ 95% confidence

Red text indicates significantly lower than at least one other region @ 95% confidence

Base: Quebec

To what extent do you agree or disagree with each of the following statements?

"I feel safe to travel to..."

* Base constituée d'un petit nombre de répondants (<100) – il faut interpréter les résultats avec prudence.

Le vert indique un résultat considérablement plus élevé qu'au moins une autre région (confiance à 95 %)

Le rouge indique un résultat considérablement moins élevé qu'au moins une autre région (confiance à 95 %)

Niveau de référence : Québec

Dans quelle mesure êtes-vous d'accord avec chacun des énoncés suivants?

« Je me sens à l'aise de voyager... »

Atlantic Canada / Canada atlantique

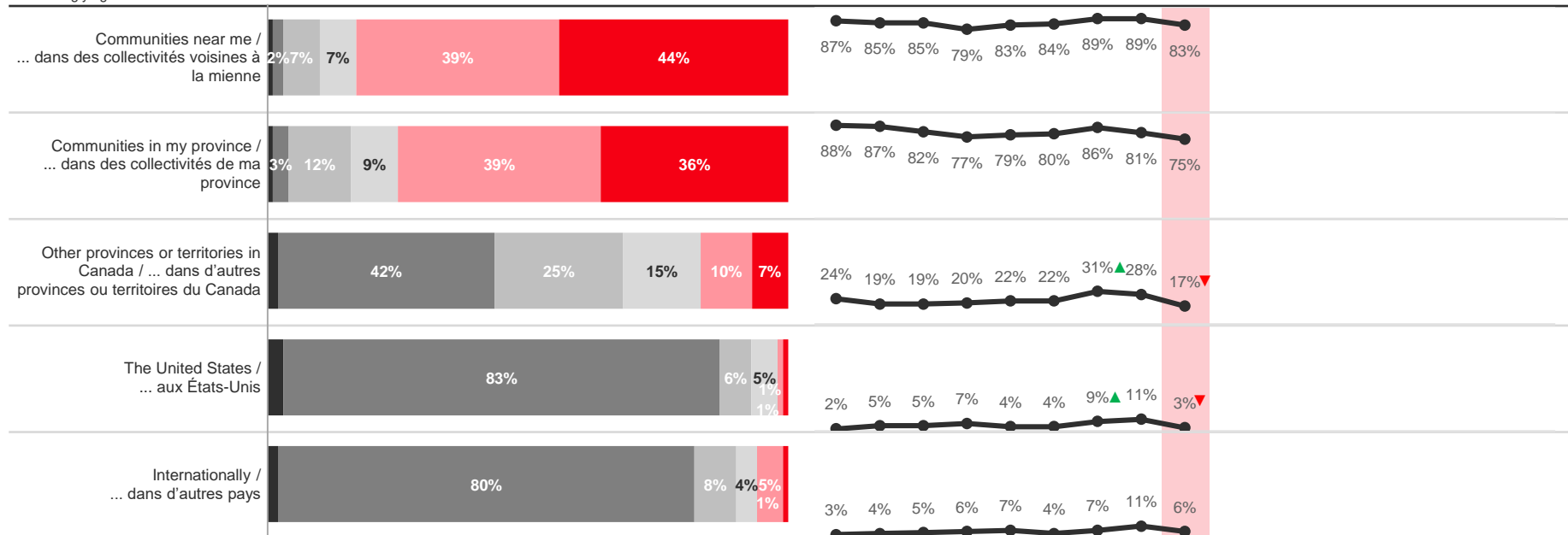
I feel safe to travel / Je me sens à l'aise de voyager

- Don't know / Je ne sais pas
- Strongly disagree / Pas du tout d'accord
- Somewhat disagree / Plutôt en désaccord
- Neither agree nor disagree / Ni d'accord ni en désaccord
- Somewhat agree / Plutôt d'accord
- Strongly agree / Tout à fait d'accord

Nov 17 / 17 nov.

Trending / Tendence

% Somewhat / Strongly Agree / % Tout à fait d'accord / Plutôt d'accord



Base: Atlantic Canada

To what extent do you agree or disagree with each of the following statements?
"I feel safe to travel to..."

Niveau de référence : Canada atlantique

Dans quelle mesure êtes-vous d'accord avec chacun des énoncés suivants?
« Je me sens à l'aise de voyager... »

▲ indicates significantly higher than previous week @ 95% confidence / indique un résultat considérablement plus élevé que la semaine précédente (confiance à 95%)

▼ indicates significantly lower than previous week @ 95% confidence / indique un résultat considérablement moins élevé que la semaine précédente (confiance à 95%)

Atlantic Canada / Canada atlantique

Urban vs Rural / Urbain vs rural

| % Somewhat/Strongly Agree % Tout à fait d'accord/Plutôt d'accord | Rural/Rural (n=121) | Urban/Urbain (n=76)* |
|---|------------------------|-------------------------|
| Communities near me / ... dans des collectivités voisines à la mienne | 85% | 82% |
| Communities in my province / ... dans des collectivités de ma province | 74% | 75% |
| Other provinces or territories in Canada / ... dans d'autres provinces ou territoires du Canada | 20% | 17% |
| The United States / ... aux États-Unis | 4% | 1% |
| Internationally / ... dans d'autres pays | 2% | 8% |

* Small base size (<100), interpret with caution.

Green text indicates significantly higher than at least one other region @ 95% confidence

Red text indicates significantly lower than at least one other region @ 95% confidence

Base: Atlantic Canada / Canada atlantique

To what extent do you agree or disagree with each of the following statements?

"I feel safe to travel to..."

* Base constituée d'un petit nombre de répondants (<100) – il faut interpréter les résultats avec prudence.

Le vert indique un résultat considérablement plus élevé qu'au moins une autre région (confiance à 95 %)

Le rouge indique un résultat considérablement moins élevé qu'au moins une autre région (confiance à 95 %)

Niveau de référence : Atlantic Canada / Canada atlantique

Dans quelle mesure êtes-vous d'accord avec chacun des énoncés suivants?

« Je me sens à l'aise de voyager... »

2

Receptivity of Advertising

Réaction à la publicité

Comparison by Region / Comparaison par région

| Net level of happiness / Niveau net de satisfaction ¹ | BC/C.-B. (n=208) | AB/Alb. (n=200) | SK/MB Sask./Man. (n=201) | ON/Ont. (n=607) | QC/Qc (n=413) | ATL (n=200) |
|---|------------------|-----------------|--------------------------|-----------------|---------------|-------------|
| From other communities near me / ... de collectivités voisines | +2 | +40 | -5 | -3 | +19 | +43 |
| From other parts of my province / ... d'autres parties de ma province | -15 | +25 | -15 | -12 | +13 | +37 |
| From other parts of Canada / ... d'autres régions du Canada | -38 | +10 | -32 | -21 | 0 | -32 |
| From the United States / ... des États-Unis | -69 | -47 | -57 | -60 | -44 | -66 |
| From other countries / ... d'autres pays | -68 | -42 | -57 | -54 | -38 | -65 |

- Net positive / Niveau net positif
- Net negative / Niveau net négatif
- Net neutral / Niveau net neutre

¹ Net level of happiness is equal to the total of Very happy and Happy less the total of Very unhappy and Unhappy

How would you feel if you saw an advertisement today promoting your community to each of the following regions as a place for visitors to come when it is safe?

¹ Le niveau net de satisfaction est égal au total de répondants se disant « très contents » et « contents » moins le total de ceux se disant « très mécontents » ou « mécontents ».

Comment vous sentiriez-vous si vous voyiez aujourd'hui une publicité faisant la promotion de votre collectivité comme un endroit où les visiteurs des régions suivantes peuvent venir lorsqu'il sera sécuritaire de le faire ?

Comparison by Region / Comparaison par région

From other communities near me / ... de collectivités voisines

| | BC/C.-B. (n=208) | AB/Alb. (n=200) | SK/MB Sask./Man. (n=201) | ON/Ont. (n=607) | QC/Qc (n=413) | ATL (n=200) |
|--|---------------------|--------------------|--------------------------------|--------------------|------------------|----------------|
| Net level of happiness / Niveau net de satisfaction ¹ | +2 | +40 | -5 | -3 | +19 | +43 |
| Very happy / Très content(e) + Happy / Content(e) | 32% | 48% | 22% | 27% | 41% | 57% |
| Neutral / Neutre | 37% | 45% | 50% | 43% | 38% | 29% |
| Very unhappy / Très mécontent(e) + Unhappy / Mécontent(e) | 31% | 8% | 28% | 30% | 22% | 14% |

- Net positive / Niveau net positif
- Net negative / Niveau net négatif
- Net neutral / Niveau net neutre

¹ Net level of happiness is equal to the total of Very happy and Happy less the total of Very unhappy and Unhappy

Green text indicates significantly higher than at least one other region @ 95% confidence

Red text indicates significantly lower than at least one other region @ 95% confidence

How would you feel if you saw an advertisement today promoting your community to each of the following regions as a place for visitors to come when it is safe?

¹ Le niveau net de satisfaction est égal au total de répondants se disant « très contents » et « contents » moins le total de ceux se disant « très mécontents » ou « mécontents ».

Le vert indique un résultat considérablement plus élevé qu'au moins une autre région (confiance à 95 %)

Le rouge indique un résultat considérablement moins élevé qu'au moins une autre région (confiance à 95 %)

Comment vous sentiriez-vous si vous voyiez aujourd'hui une publicité faisant la promotion de votre collectivité comme un endroit où les visiteurs des régions suivantes peuvent venir lorsqu'il sera sécuritaire de le faire ?

Comparison by Region / Comparaison par région

From other parts of my province / ... d'autres parties de ma province

| | BC/C.-B. (n=208) | AB/Alb. (n=200) | SK/MB Sask./Man. (n=201) | ON/Ont. (n=607) | QC/Qc (n=413) | ATL (n=200) |
|--|---------------------|--------------------|--------------------------------|--------------------|------------------|----------------|
| Net level of happiness / Niveau net de satisfaction ¹ | -15 | +25 | -15 | -12 | +13 | +37 |
| Very happy / Très content(e) + Happy / Content(e) | 23% | 41% | 18% | 24% | 39% | 55% |
| Neutral / Neutre | 38% | 43% | 49% | 39% | 35% | 26% |
| Very unhappy / Très mécontent(e) + Unhappy / Mécontent(e) | 38% | 16% | 33% | 37% | 26% | 19% |

- Net positive / Niveau net positif
- Net negative / Niveau net négatif
- Net neutral / Niveau net neutre

¹ Net level of happiness is equal to the total of Very happy and Happy less the total of Very unhappy and Unhappy

Green text indicates significantly higher than at least one other region @ 95% confidence

Red text indicates significantly lower than at least one other region @ 95% confidence

How would you feel if you saw an advertisement today promoting your community to each of the following regions as a place for visitors to come when it is safe?

¹ Le niveau net de satisfaction est égal au total de répondants se disant « très contents » et « contents » moins le total de ceux se disant « très mécontents » ou « mécontents ».

Le vert indique un résultat considérablement plus élevé qu'au moins une autre région (confiance à 95 %)

Le rouge indique un résultat considérablement moins élevé qu'au moins une autre région (confiance à 95 %)

Comment vous sentiriez-vous si vous voyiez aujourd'hui une publicité faisant la promotion de votre collectivité comme un endroit où les visiteurs des régions suivantes peuvent venir lorsqu'il sera sécuritaire de le faire?

Comparison by Region / Comparaison par région

From other parts of Canada / ... d'autres régions du Canada

| | BC/C.-B. (n=208) | AB/Alb. (n=200) | SK/MB Sask./Man. (n=201) | ON/Ont. (n=607) | QC/Qc (n=413) | ATL (n=200) |
|--|---------------------|--------------------|--------------------------------|--------------------|------------------|----------------|
| Net level of happiness / Niveau net de satisfaction ¹ | -38 | +10 | -32 | -21 | 0 | -32 |
| Very happy / Très content(e) + Happy / Content(e) | 17% | 33% | 15% | 21% | 32% | 19% |
| Neutral / Neutre | 28% | 44% | 38% | 36% | 36% | 30% |
| Very unhappy / Très mécontent(e) + Unhappy / Mécontent(e) | 55% | 23% | 47% | 42% | 32% | 51% |

- Net positive / Niveau net positif
- Net negative / Niveau net négatif
- Net neutral / Niveau net neutre

¹ Net level of happiness is equal to the total of Very happy and Happy less the total of Very unhappy and Unhappy

Green text indicates significantly higher than at least one other region @ 95% confidence

Red text indicates significantly lower than at least one other region @ 95% confidence

How would you feel if you saw an advertisement today promoting your community to each of the following regions as a place for visitors to come when it is safe?

¹ Le niveau net de satisfaction est égal au total de répondants se disant « très contents » et « contents » moins le total de ceux se disant « très mécontents » ou « mécontents ».

Le vert indique un résultat considérablement plus élevé qu'au moins une autre région (confiance à 95 %)

Le rouge indique un résultat considérablement moins élevé qu'au moins une autre région (confiance à 95 %)

Comment vous sentiriez-vous si vous voyiez aujourd'hui une publicité faisant la promotion de votre collectivité comme un endroit où les visiteurs des régions suivantes peuvent venir lorsqu'il sera sécuritaire de le faire?

Comparison by Region / Comparaison par région

From the United States / ... des États-Unis

| | BC/C.-B. (n=208) | AB/Alb. (n=200) | SK/MB Sask./Man. (n=201) | ON/Ont. (n=607) | QC/Qc (n=413) | ATL (n=200) |
|---|---------------------|--------------------|--------------------------------|--------------------|------------------|----------------|
| Net level of happiness / Niveau net de satisfaction ¹ | -69 | -47 | -57 | -60 | -44 | -66 |
| Very happy / Très content(e) + Happy / Content(e) | 9% | 17% | 8% | 9% | 15% | 8% |
| Neutral / Neutre | 13% | 20% | 28% | 22% | 26% | 19% |
| Very unhappy / Très mécontent(e) + Unhappy / Mécontent(e) | 78% | 64% | 65% | 69% | 59% | 73% |

- Net positive / Niveau net positif
- Net negative / Niveau net négatif
- Net neutral / Niveau net neutre

¹ Net level of happiness is equal to the total of Very happy and Happy less the total of Very unhappy and Unhappy

Green text indicates significantly higher than at least one other region @ 95% confidence

Red text indicates significantly lower than at least one other region @ 95% confidence

How would you feel if you saw an advertisement today promoting your community to each of the following regions as a place for visitors to come when it is safe?

¹ Le niveau net de satisfaction est égal au total de répondants se disant « très contents » et « contents » moins le total de ceux se disant « très mécontents » ou « mécontents ».

Le vert indique un résultat considérablement plus élevé qu'au moins une autre région (confiance à 95 %)

Le rouge indique un résultat considérablement moins élevé qu'au moins une autre région (confiance à 95 %)

Comment vous sentiriez-vous si vous voyiez aujourd'hui une publicité faisant la promotion de votre collectivité comme un endroit où les visiteurs des régions suivantes peuvent venir lorsqu'il sera sécuritaire de le faire ?

Comparison by Region / Comparaison par région

From other countries / ... d'autres pays

| | BC/C.-B. (n=208) | AB/Alb. (n=200) | SK/MB Sask./Man. (n=201) | ON/Ont. (n=607) | QC/Qc (n=413) | ATL (n=200) |
|---|---------------------|--------------------|--------------------------------|--------------------|------------------|----------------|
| Net level of happiness / Niveau net de satisfaction ¹ | -68 | -42 | -57 | -54 | -38 | -65 |
| Very happy / Très content(e) + Happy / Content(e) | 9% | 16% | 10% | 11% | 17% | 9% |
| Neutral / Neutre | 14% | 25% | 23% | 25% | 28% | 16% |
| Very unhappy / Très mécontent(e) + Unhappy / Mécontent(e) | 77% | 59% | 67% | 65% | 55% | 75% |

| | |
|--------------------------------------|-----------------------------------|
| ■ | Net positive / Niveau net positif |
| ■ | Net negative / Niveau net négatif |
| ■ | Net neutral / Niveau net neutre |

¹ Net level of happiness is equal to the total of Very happy and Happy less the total of Very unhappy and Unhappy

Green text indicates significantly higher than at least one other region @ 95% confidence

Red text indicates significantly lower than at least one other region @ 95% confidence

How would you feel if you saw an advertisement today promoting your community to each of the following regions as a place for visitors to come when it is safe?

¹ Le niveau net de satisfaction est égal au total de répondants se disant « très contents » et « contents » moins le total de ceux se disant « très mécontents » ou « mécontents ».

Le vert indique un résultat considérablement plus élevé qu'au moins une autre région (confiance à 95 %)

Le rouge indique un résultat considérablement moins élevé qu'au moins une autre région (confiance à 95 %)

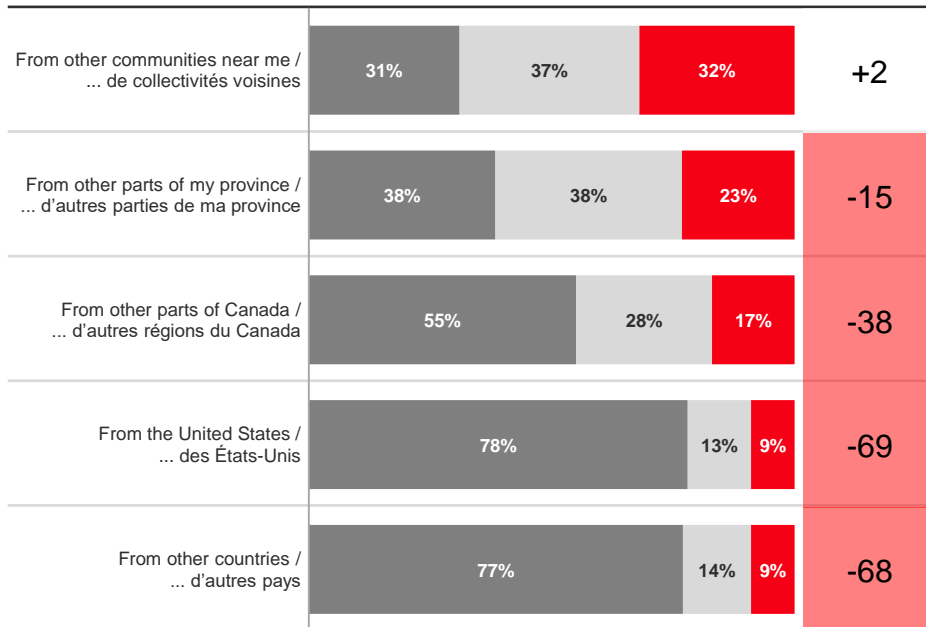
Comment vous sentiriez-vous si vous voyiez aujourd'hui une publicité faisant la promotion de votre collectivité comme un endroit où les visiteurs des régions suivantes peuvent venir lorsqu'il sera sécuritaire de le faire ?

British Columbia / Colombie-Britannique

■ Very unhappy / Très mécontent(e) + Unhappy / Mécontent(e)
 ■ Neutral / Neutre
 ■ Very happy / Très content(e) + Happy / Content(e)

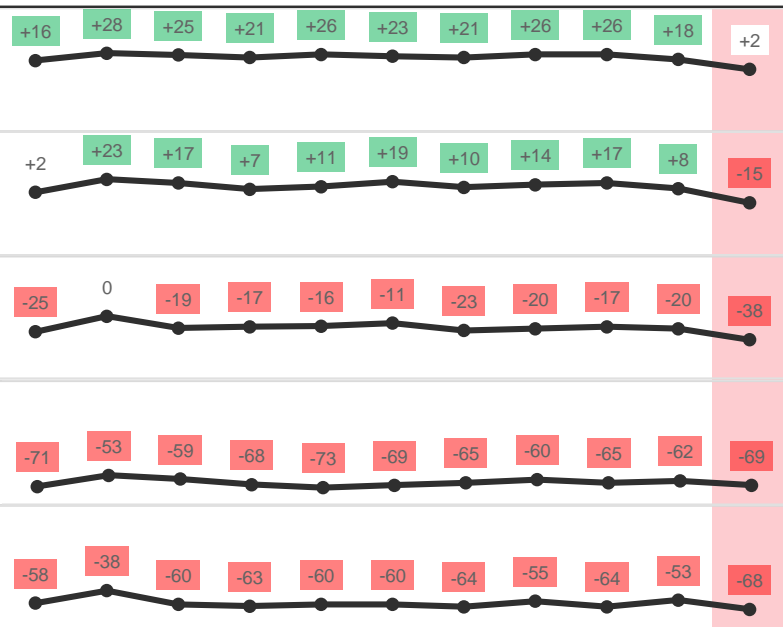
Nov 17 / 17 nov.

Net level of happiness / Niveau net de satisfaction¹



Trending / Tendence

Net level of happiness / Niveau net de satisfaction¹



¹ Net level of happiness is equal to the total of Very happy and Happy less the total of Very unhappy and Unhappy
 Base: British Columbia

How would you feel if you saw an advertisement today promoting your community to each of the following regions as a place for visitors to come when it is safe?

¹ Le niveau net de satisfaction est égal au total de répondants se disant « très contents » et « contents » moins le total de ceux se disant « très mécontents » ou « mécontents ».

Niveau de référence : Colombie-Britannique

Comment vous sentiriez-vous si vous voyiez aujourd'hui une publicité faisant la promotion de votre collectivité comme un endroit où les visiteurs des régions suivantes peuvent venir lorsqu'il sera sécuritaire de le faire?

■ Net positive / Niveau net positif




■ Net negative / Niveau net négatif

■ Net neutral / Niveau net neutre

British Columbia / Colombie-Britannique

Urban vs Rural / Urbain vs rural

| Net level of happiness / Niveau net de satisfaction ¹ | Rural/Rural (n=61)* | Urban/Urbain (n=145) |
|--|------------------------|-------------------------|
| From other communities near me / ... de collectivités voisines | +10 | 0 |
| From other parts of my province / ... d'autres parties de ma province | -10 | -17 |
| From other parts of Canada / ... d'autres régions du Canada | -28 | -40 |
| From the United States / ... des États-Unis | -78 | -68 |
| From other countries / ... d'autres pays | -70 | -68 |

| | |
|---|-----------------------------------|
|  | Net positive / Niveau net positif |
|  | Net negative / Niveau net négatif |
|  | Net neutral / Niveau net neutre |

* Small base size (<100), interpret with caution.

¹ Net level of happiness is equal to the total of Very happy and Happy less the total of Very unhappy and Unhappy

Base: British Columbia

How would you feel if you saw an advertisement today promoting your community to each of the following regions as a place for visitors to come when it is safe?

* Base constituée d'un petit nombre de répondants (<100) – il faut interpréter les résultats avec prudence.

¹ Le niveau net de satisfaction est égal au total de répondants se disant « très contents » et « contents » moins le total de ceux se disant « très mécontents » ou « mécontents ».

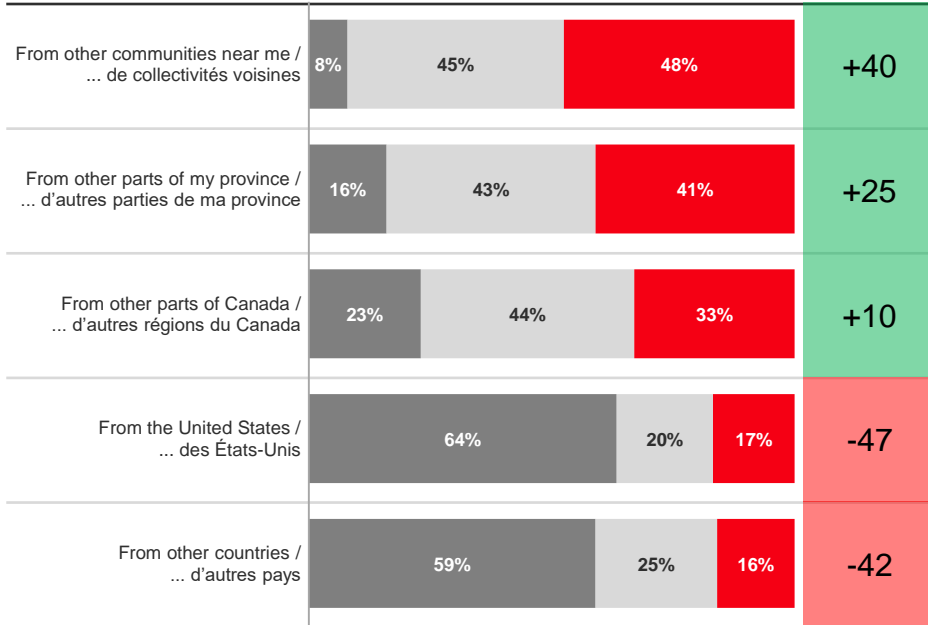
Niveau de référence : Colombie-Britannique

Comment vous sentiriez-vous si vous voyiez aujourd'hui une publicité faisant la promotion de votre collectivité comme un endroit où les visiteurs des régions suivantes peuvent venir lorsqu'il sera sécuritaire de le faire?

- Very unhappy / Très mécontent(e) + Unhappy / Mécontent(e)
- Neutral / Neutre
- Very happy / Très content(e) + Happy / Content(e)

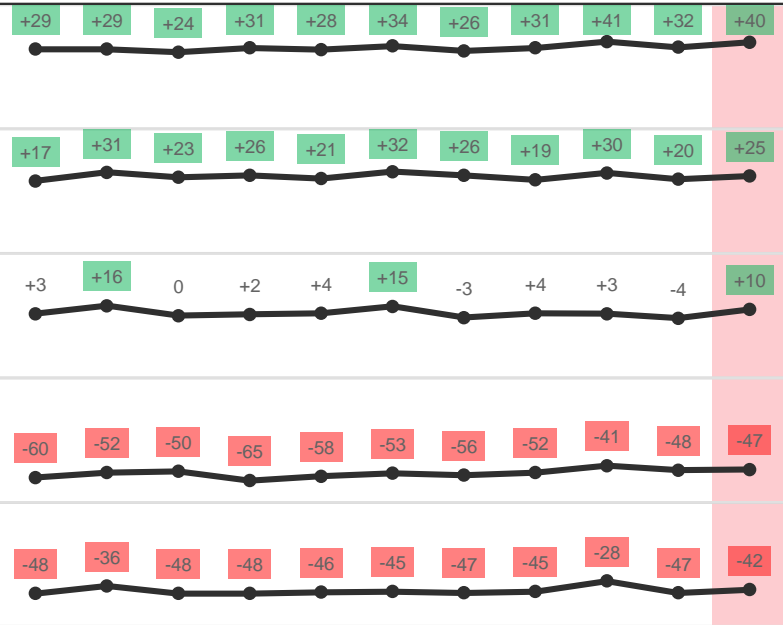
Nov 17 / 17 nov.

Net level of happiness / Niveau net de satisfaction¹



Trending / Tendance

Net level of happiness / Niveau net de satisfaction¹



¹ Net level of happiness is equal to the total of Very happy and Happy less the total of Very unhappy and Unhappy
 Base: Alberta
 How would you feel if you saw an advertisement today promoting your community to each of the following regions as a place for visitors to come when it is safe?
¹ Le niveau net de satisfaction est égal au total de répondants se disant « très contents » et « contents » moins le total de ceux se disant « très mécontents » ou « mécontents ».
 Niveau de référence : Alberta
 Comment vous sentiriez-vous si vous voyiez aujourd'hui une publicité faisant la promotion de votre collectivité comme un endroit où les visiteurs des régions suivantes peuvent venir lorsqu'il sera sécuritaire de le faire?

- Net positive / Niveau net positif
- Net negative / Niveau net négatif
- Net neutral / Niveau net neutre

Alberta – Urban vs Rural / Urbain vs rural

| Net level of happiness / Niveau net de satisfaction ¹ | Rural/Rural (n=76)* | Urban/Urbain (n=122) |
|--|------------------------|-------------------------|
| From other communities near me / ... de collectivités voisines | +27 | +45 |
| From other parts of my province / ... d'autres parties de ma province | +14 | +30 |
| From other parts of Canada / ... d'autres régions du Canada | -2 | +16 |
| From the United States / ... des États-Unis | -45 | -50 |
| From other countries / ... d'autres pays | -53 | -39 |

 Net positive / Niveau net positif

 Net negative / Niveau net négatif

 Net neutral / Niveau net neutre

* Small base size (<100), interpret with caution.

¹ Net level of happiness is equal to the total of Very happy and Happy less the total of Very unhappy and Unhappy

Base: Alberta

How would you feel if you saw an advertisement today promoting your community to each of the following regions as a place for visitors to come when it is safe?

* Base constituée d'un petit nombre de répondants (<100) – il faut interpréter les résultats avec prudence.

¹ Le niveau net de satisfaction est égal au total de répondants se disant « très contents » et « contents » moins le total de ceux se disant « très mécontents » ou « mécontents ».

Niveau de référence : Alberta

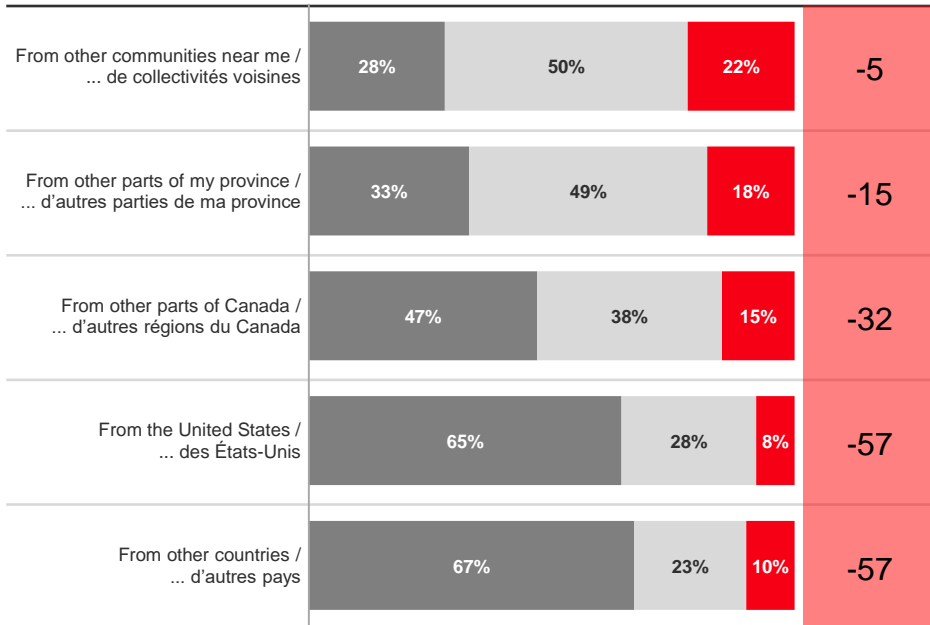
Comment vous sentiriez-vous si vous voyiez aujourd'hui une publicité faisant la promotion de votre collectivité comme un endroit où les visiteurs des régions suivantes peuvent venir lorsqu'il sera sécuritaire de le faire?

Saskatchewan / Manitoba

- Very unhappy / Très mécontent(e) + Unhappy / Mécontent(e)
- Neutral / Neutre
- Very happy / Très content(e) + Happy / Content(e)

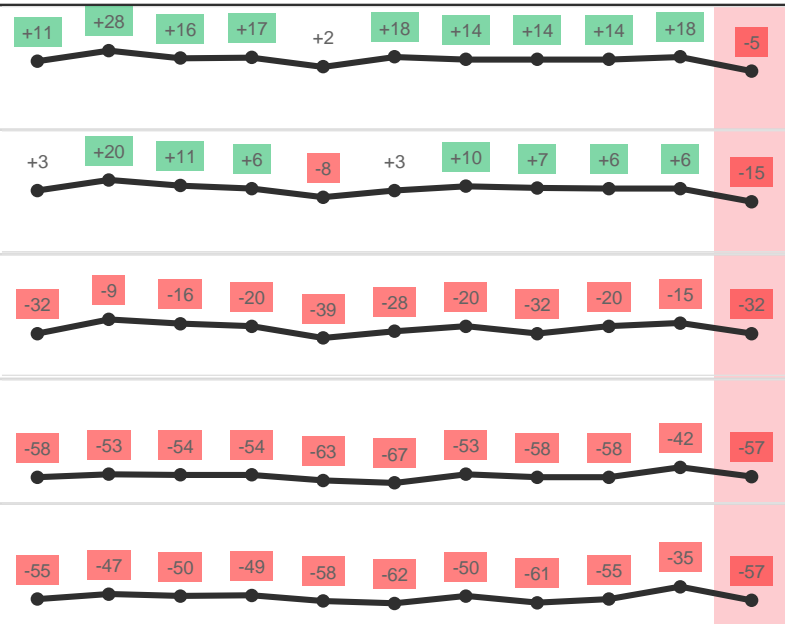
Nov 17 / 17 nov.

Net level of happiness / Niveau net de satisfaction¹



Trending / Tendance

Net level of happiness / Niveau net de satisfaction¹



¹ Net level of happiness is equal to the total of Very happy and Happy less the total of Very unhappy and Unhappy

Base: Saskatchewan / Manitoba

How would you feel if you saw an advertisement today promoting your community to each of the following regions as a place for visitors to come when it is safe?

¹ Le niveau net de satisfaction est égal au total de répondants se disant « très contents » et « contents » moins le total de ceux se disant « très mécontents » ou « mécontents ».

Niveau de référence : Saskatchewan / Manitoba

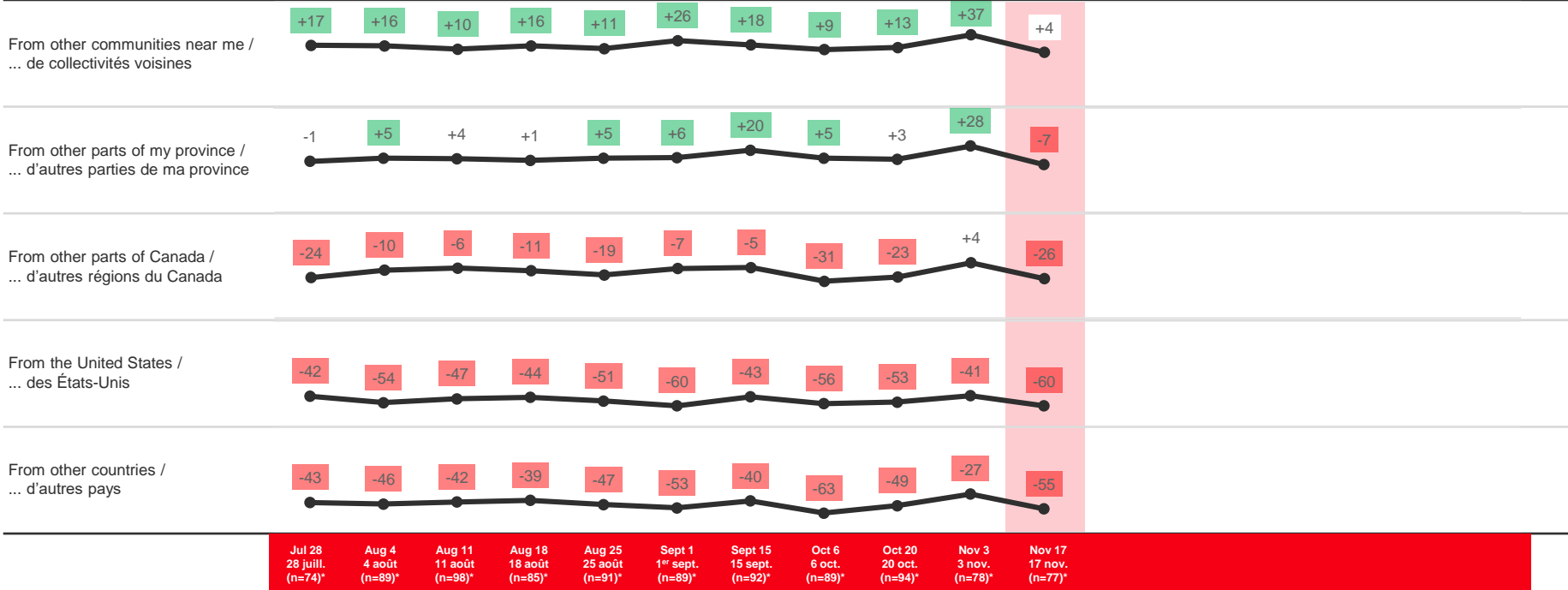
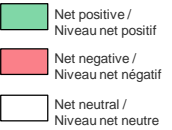
Comment vous sentiriez-vous si vous voyiez aujourd'hui une publicité faisant la promotion de votre collectivité comme un endroit où les visiteurs des régions suivantes peuvent venir lorsqu'il sera sécuritaire de le faire?

- Net positive / Niveau net positif
- Net negative / Niveau net négatif
- Net neutral / Niveau net neutre

Saskatchewan

Trending / Tendence

Net level of happiness / Niveau net de satisfaction¹



* Small base size (<100), interpret with caution.

¹ Net level of happiness is equal to the total of Very happy and Happy less the total of Very unhappy and Unhappy
Base: Saskatchewan

How would you feel if you saw an advertisement today promoting your community to each of the following regions as a place for visitors to come when it is safe?

* Base constituée d'un petit nombre de répondants (<100) – il faut interpréter les résultats avec prudence.

¹ Le niveau net de satisfaction est égal au total de répondants se disant « très contents » et « contents » moins le total de ceux se disant « très mécontents » ou « mécontents ».

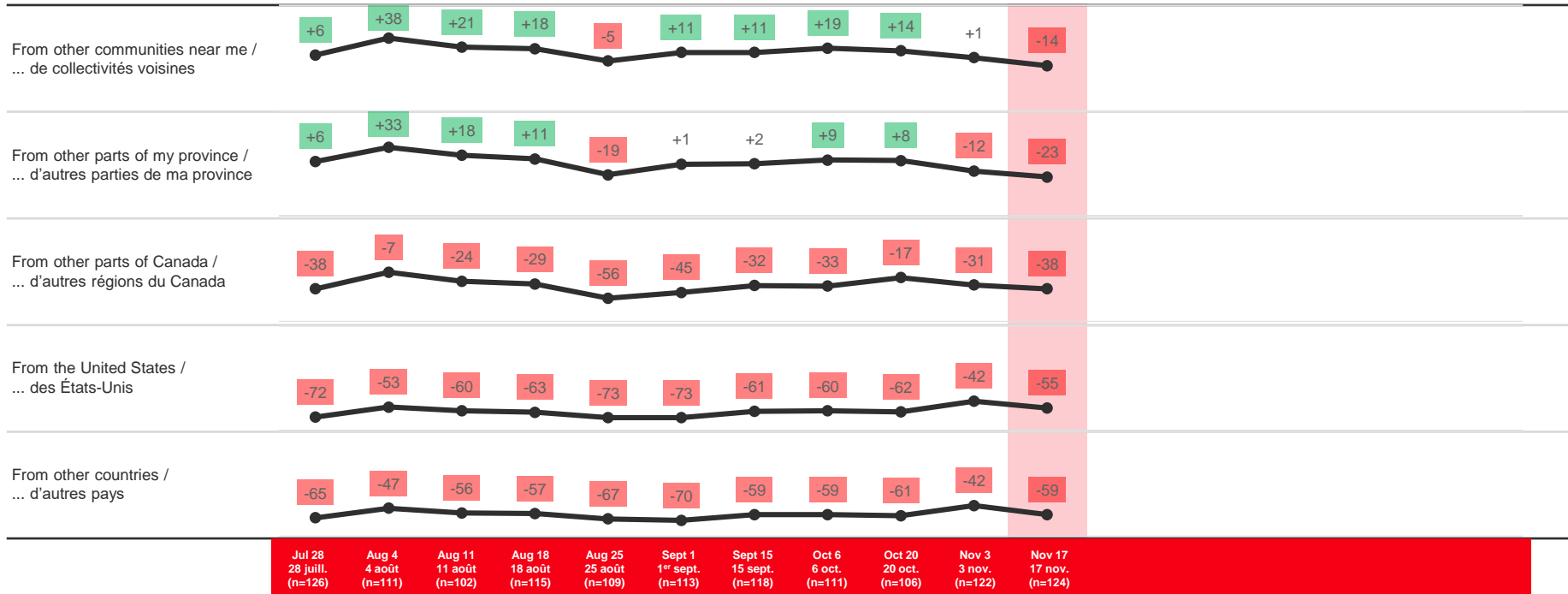
Niveau de référence : Saskatchewan

Comment vous sentiriez-vous si vous voyiez aujourd'hui une publicité faisant la promotion de votre communauté comme un endroit où les visiteurs peuvent venir lorsqu'il sera sécuritaire de le faire dans chacune des régions suivantes?

Trending / Tendence

Net level of happiness / Niveau net de satisfaction¹

Net positive / Niveau net positif
Net negative / Niveau net négatif
Net neutral / Niveau net neutre



* Small base size (<100), interpret with caution.

¹ Net level of happiness is equal to the total of Very happy and Happy less the total of Very unhappy and Unhappy

Base: Manitoba

How would you feel if you saw an advertisement today promoting your community to each of the following regions as a place for visitors to come when it is safe?

* Base constituée d'un petit nombre de répondants (<100) – il faut interpréter les résultats avec prudence.

¹ Le niveau net de satisfaction est égal au total de répondants se disant « très contents » et « contents » moins le total de ceux se disant « très mécontents » ou « mécontents ».

Niveau de référence : Manitoba

Comment vous sentiriez-vous si vous voyiez aujourd'hui une publicité faisant la promotion de votre communauté comme un endroit où les visiteurs peuvent venir lorsqu'il sera sécuritaire de le faire dans chacune des régions suivantes?

Saskatchewan / Manitoba – Urban vs Rural / Urbain vs rural

| Net level of happiness / Niveau net de satisfaction ¹ | Rural/Rural (n=94)* | Urban/Urbain (n=106) |
|---|---------------------|----------------------|
| From other communities near me / ... de collectivités voisines | -7 | -4 |
| From other parts of my province / ... d'autres parties de ma province | -17 | -13 |
| From other parts of Canada / ... d'autres régions du Canada | -39 | -30 |
| From the United States / ... des États-Unis | -68 | -57 |
| From other countries / ... d'autres pays | -64 | -57 |

 Net positive / Niveau net positif

 Net negative / Niveau net négatif

 Net neutral / Niveau net neutre

* Small base size (<100), interpret with caution.

¹ Net level of happiness is equal to the total of Very happy and Happy less the total of Very unhappy and Unhappy

Base: Saskatchewan / Manitoba

How would you feel if you saw an advertisement today promoting your community to each of the following regions as a place for visitors to come when it is safe?

* Base constituée d'un petit nombre de répondants (<100) – il faut interpréter les résultats avec prudence.

¹ Le niveau net de satisfaction est égal au total de répondants se disant « très contents » et « contents » moins le total de ceux se disant « très mécontents » ou « mécontents ».

Niveau de référence : Saskatchewan/Manitoba

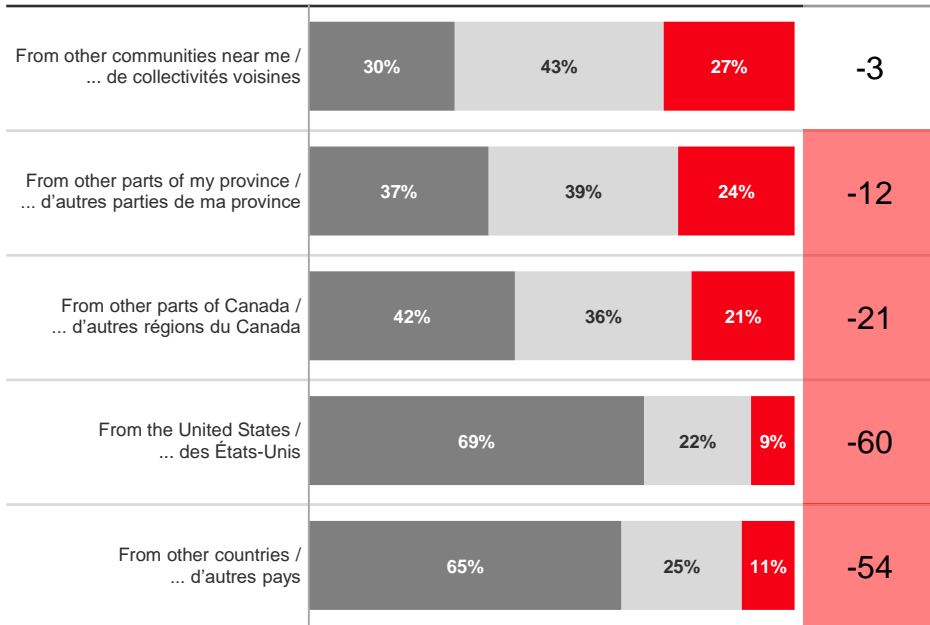
Comment vous sentiriez-vous si vous voyiez aujourd'hui une publicité faisant la promotion de votre collectivité comme un endroit où les visiteurs des régions suivantes peuvent venir lorsqu'il sera sécuritaire de le faire?

Ontario

- Very unhappy / Très mécontent(e) + Unhappy / Mécontent(e)
- Neutral / Neutre
- Very happy / Très content(e) + Happy / Content(e)

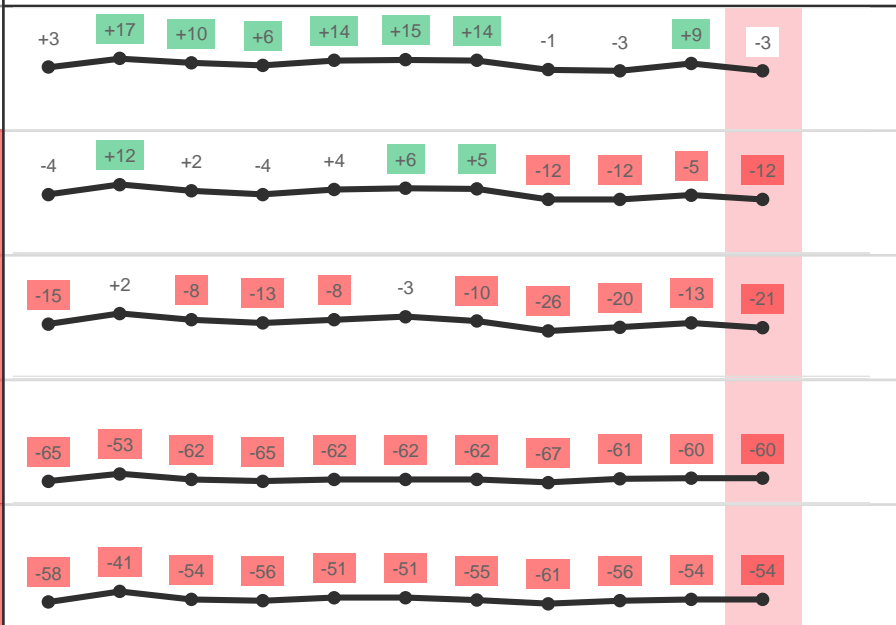
Nov 17 / 17 nov.

Net level of happiness / Niveau net de satisfaction¹



Trending / Tendence

Net level of happiness / Niveau net de satisfaction¹



¹ Net level of happiness is equal to the total of Very happy and Happy less the total of Very unhappy and Unhappy
 Base: Ontario
 How would you feel if you saw an advertisement today promoting your community to each of the following regions as a place for visitors to come when it is safe?
¹ Le niveau net de satisfaction est égal au total de répondants se disant « très contents » et « contents » moins le total de ceux se disant « très mécontents » ou « mécontents ».
 Niveau de référence : Ontario
 Comment vous sentiriez-vous si vous voyiez aujourd'hui une publicité faisant la promotion de votre collectivité comme un endroit où les visiteurs des régions suivantes peuvent venir lorsqu'il sera sécuritaire de le faire?

- Net positive / Niveau net positif
- Net negative / Niveau net négatif
- Net neutral / Niveau net neutre

| | | | | | | | | | | |
|--------------------------------|----------------------------|------------------------------|------------------------------|------------------------------|--|--------------------------------|----------------------------|------------------------------|----------------------------|------------------------------|
| Jul 28 28 juill. (n=602) | Aug 4 4 août (n=611) | Aug 11 11 août (n=607) | Aug 18 18 août (n=602) | Aug 25 25 août (n=603) | Sept 1 1 ^{er} sept. (n=609) | Sept 15 15 sept. (n=601) | Oct 6 6 oct. (n=602) | Oct 20 20 oct. (n=602) | Nov 3 3 nov. (n=603) | Nov 17 17 nov. (n=607) |
|--------------------------------|----------------------------|------------------------------|------------------------------|------------------------------|--|--------------------------------|----------------------------|------------------------------|----------------------------|------------------------------|

Ontario – Urban vs Rural / Urbain vs rural

| Net level of happiness / Niveau net de satisfaction ¹ | Rural/Rural (n=87)* | Urban/Urbain (n=513) |
|--|------------------------|-------------------------|
| From other communities near me / ... de collectivités voisines | -3 | -3 |
| From other parts of my province / ... d'autres parties de ma province | -17 | -11 |
| From other parts of Canada / ... d'autres régions du Canada | -30 | -19 |
| From the United States / ... des États-Unis | -63 | -59 |
| From other countries / ... d'autres pays | -64 | -52 |

 Net positive / Niveau net positif

 Net negative / Niveau net négatif

 Net neutral / Niveau net neutre

* Small base size (<100), interpret with caution.

¹ Net level of happiness is equal to the total of Very happy and Happy less the total of Very unhappy and Unhappy

Base: Ontario

How would you feel if you saw an advertisement today promoting your community to each of the following regions as a place for visitors to come when it is safe?

* Base constituée d'un petit nombre de répondants (<100) – il faut interpréter les résultats avec prudence.

¹ Le niveau net de satisfaction est égal au total de répondants se disant « très contents » et « contents » moins le total de ceux se disant « très mécontents » ou « mécontents ».

Niveau de référence : Ontario

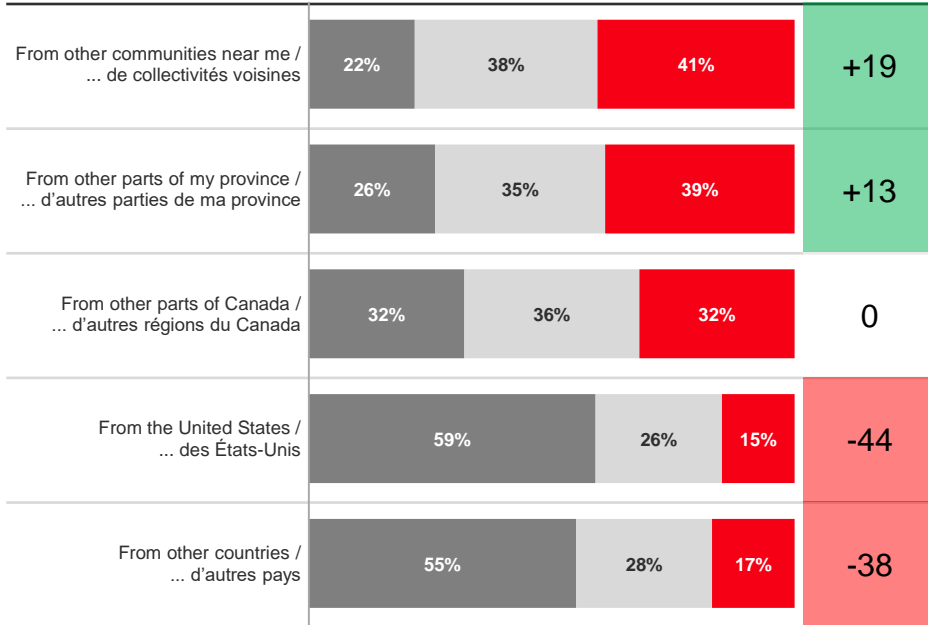
Comment vous sentiriez-vous si vous voyiez aujourd'hui une publicité faisant la promotion de votre collectivité comme un endroit où les visiteurs des régions suivantes peuvent venir lorsqu'il sera sécuritaire de le faire ?

Quebec / Québec

- Very unhappy / Très mécontent(e) + Unhappy / Mécontent(e)
- Neutral / Neutre
- Very happy / Très content(e) + Happy / Content(e)

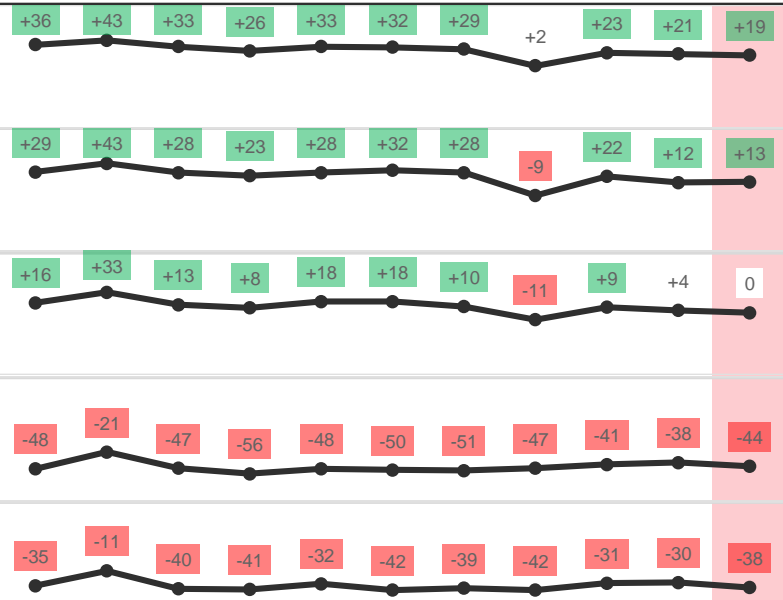
Nov 17 / 17 nov.

Net level of happiness / Niveau net de satisfaction¹



Trending / Tendence

Net level of happiness / Niveau net de satisfaction¹



¹ Net level of happiness is equal to the total of Very happy and Happy less the total of Very unhappy and Unhappy
 Base: Québec
 How would you feel if you saw an advertisement today promoting your community to each of the following regions as a place for visitors to come when it is safe?
¹ Le niveau net de satisfaction est égal au total de répondants se disant « très contents » et « contents » moins le total de ceux se disant « très mécontents » ou « mécontents ».
 Niveau de référence : Québec
 Comment vous sentiriez-vous si vous voyiez aujourd'hui une publicité faisant la promotion de votre collectivité comme un endroit où les visiteurs des régions suivantes peuvent venir lorsqu'il sera sécuritaire de le faire?

- Net positive / Niveau net positif
- Net negative / Niveau net négatif
- Net neutral / Niveau net neutre

| | | | | | | | | | | |
|--------------------------------|----------------------------|------------------------------|------------------------------|------------------------------|--|--------------------------------|----------------------------|------------------------------|----------------------------|------------------------------|
| Jul 28 28 juill. (n=412) | Aug 4 4 août (n=401) | Aug 11 11 août (n=405) | Aug 18 18 août (n=406) | Aug 25 25 août (n=411) | Sept 1 1 ^{er} sept. (n=408) | Sept 15 15 sept. (n=420) | Oct 6 6 oct. (n=412) | Oct 20 20 oct. (n=409) | Nov 3 3 nov. (n=409) | Nov 17 17 nov. (n=413) |
|--------------------------------|----------------------------|------------------------------|------------------------------|------------------------------|--|--------------------------------|----------------------------|------------------------------|----------------------------|------------------------------|

Quebec / Québec – Urban vs Rural / Urbain vs rural

| Net level of happiness / Niveau net de satisfaction ¹ | Rural/Rural (n=80)* | Urban/Urbain (n=328) |
|--|------------------------|-------------------------|
| From other communities near me / ... de collectivités voisines | +23 | +19 |
| From other parts of my province / ... d'autres parties de ma province | +5 | +15 |
| From other parts of Canada / ... d'autres régions du Canada | -8 | +3 |
| From the United States / ... des États-Unis | -38 | -46 |
| From other countries / ... d'autres pays | -37 | -38 |

 Net positive / Niveau net positif

 Net negative / Niveau net négatif

 Net neutral / Niveau net neutre

* Small base size (<100), interpret with caution.

¹ Net level of happiness is equal to the total of Very happy and Happy less the total of Very unhappy and Unhappy

Base: Québec

How would you feel if you saw an advertisement today promoting your community to each of the following regions as a place for visitors to come when it is safe?

* Base constituée d'un petit nombre de répondants (<100) – il faut interpréter les résultats avec prudence.

¹ Le niveau net de satisfaction est égal au total de répondants se disant « très contents » et « contents » moins le total de ceux se disant « très mécontents » ou « mécontents ».

Niveau de référence : Québec

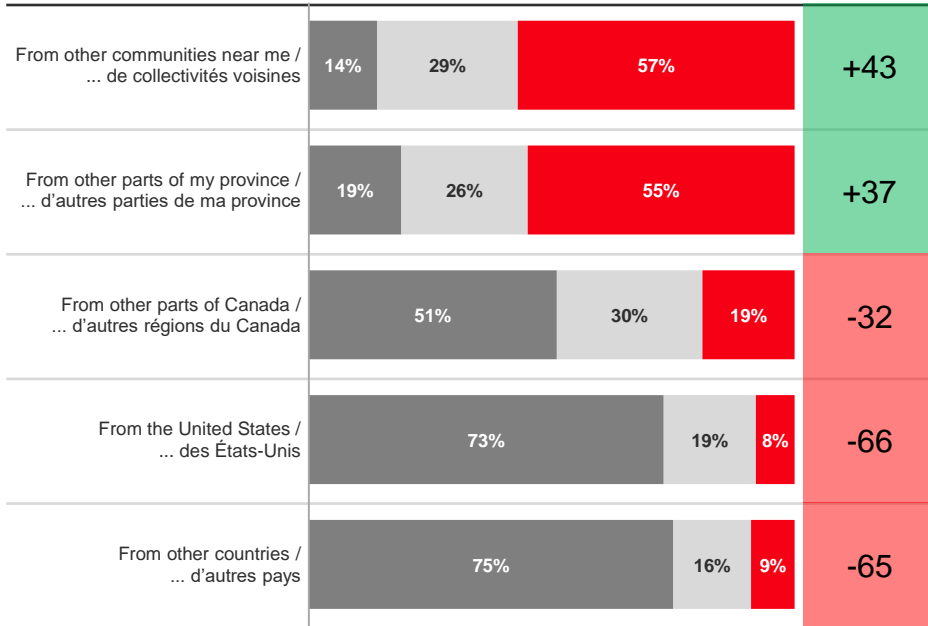
Comment vous sentiriez-vous si vous voyiez aujourd'hui une publicité faisant la promotion de votre collectivité comme un endroit où les visiteurs des régions suivantes peuvent venir lorsqu'il sera sécuritaire de le faire?

Atlantic Canada / Canada atlantique

■ Very unhappy / Très mécontent(e) + Unhappy / Mécontent(e)
 ■ Neutral / Neutre
 ■ Very happy / Très content(e) + Happy / Content(e)

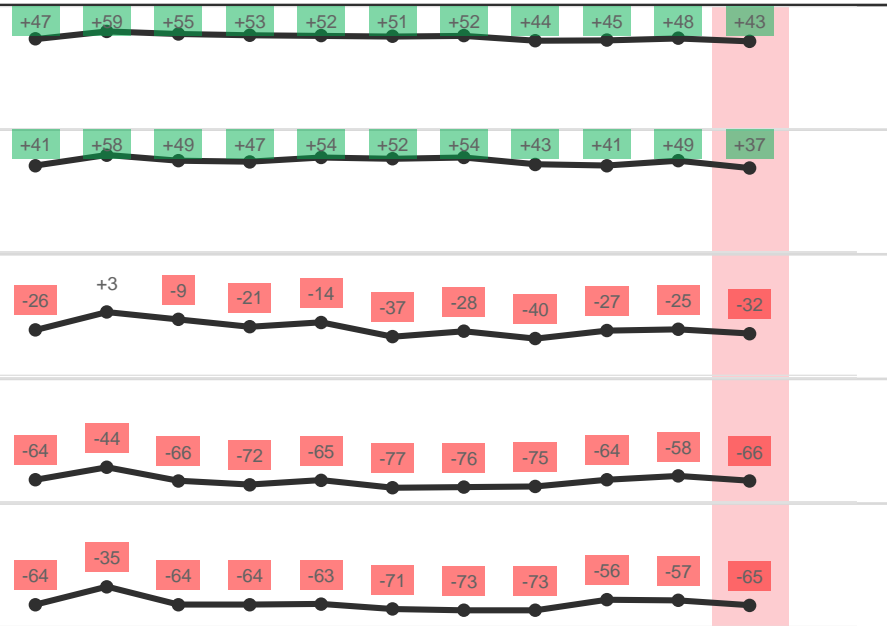
Nov 17 / 17 nov.

Net level of happiness / Niveau net de satisfaction¹



Trending / Tendence

Net level of happiness / Niveau net de satisfaction¹



¹ Net level of happiness is equal to the total of Very happy and Happy less the total of Very unhappy and Unhappy
 Base: Atlantic Canada
 How would you feel if you saw an advertisement today promoting your community to each of the following regions as a place for visitors to come when it is safe?
¹ Le niveau net de satisfaction est égal au total de répondants se disant « très contents » et « contents » moins le total de ceux se disant « très mécontents » ou « mécontents ».
 Niveau de référence : Canada atlantique
 Comment vous sentiriez-vous si vous voyiez aujourd'hui une publicité faisant la promotion de votre collectivité comme un endroit où les visiteurs des régions suivantes peuvent venir lorsqu'il sera sécuritaire de le faire?

■ Net positive / Niveau net positif
 ■ Net negative / Niveau net négatif
 ■ Net neutral / Niveau net neutre

Atlantic Canada / Canada atlantique – Urban vs Rural / Urbain vs rural

| Net level of happiness / Niveau net de satisfaction ¹ | Rural/Rural (n=121) | Urban/Urbain (n=76)* |
|---|---------------------|----------------------|
| From other communities near me / ... de collectivités voisines | +41 | +45 |
| From other parts of my province / ... d'autres parties de ma province | +39 | +32 |
| From other parts of Canada / ... d'autres régions du Canada | -39 | -30 |
| From the United States / ... des États-Unis | -78 | -62 |
| From other countries / ... d'autres pays | -76 | -64 |

- Net positive / Niveau net positif
- Net negative / Niveau net négatif
- Net neutral / Niveau net neutre

* Small base size (<100), interpret with caution.

¹ Net level of happiness is equal to the total of Very happy and Happy less the total of Very unhappy and Unhappy

Base: Atlantic Canada

How would you feel if you saw an advertisement today promoting your community to each of the following regions as a place for visitors to come when it is safe?

* Base constituée d'un petit nombre de répondants (<100) – il faut interpréter les résultats avec prudence.

¹ Le niveau net de satisfaction est égal au total de répondants se disant « très contents » et « contents » moins le total de ceux se disant « très mécontents » ou « mécontents ».

Niveau de référence : Canada atlantique

Comment vous sentiriez-vous si vous voyiez aujourd'hui une publicité faisant la promotion de votre collectivité comme un endroit où les visiteurs des régions suivantes peuvent venir lorsqu'il sera sécuritaire de le faire?